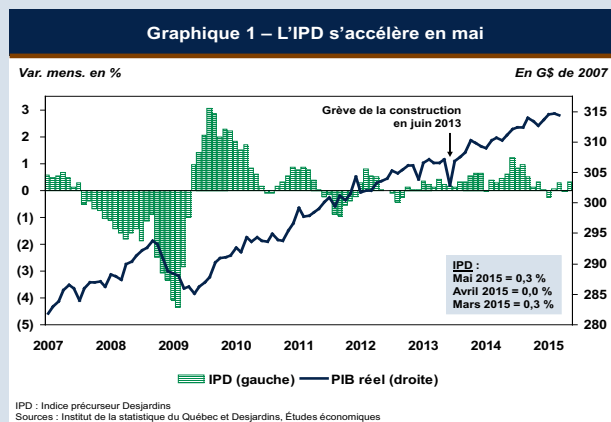


## L'IPD reprend de la vigueur en mai

L'Indice précurseur Desjardins (IPD) a progressé de 0,3 % en mai, et ce, à la suite d'une stabilité observée en avril et de l'augmentation en mars (graphique 1). Cette hausse est rassurante dans un contexte où le PIB réel par industrie a fléchi une fois de plus en avril. Les investissements des entreprises, bien que leurs intentions soient positives pour 2015, tardent à se redresser. L'apport des ménages et du marché résidentiel restera limité. Quant au commerce extérieur, il permettra à l'économie de se maintenir à flot.



### MÉNAGES

La composante « ménages » s'est redressée en mai en raison notamment de la hausse marquée de la confiance des consommateurs. Toutefois, après avoir crû de 12 points, l'indice a fléchi de 4,3 points en juin, pour atteindre 104,7, un niveau qui demeure cependant inférieur à sa moyenne historique.

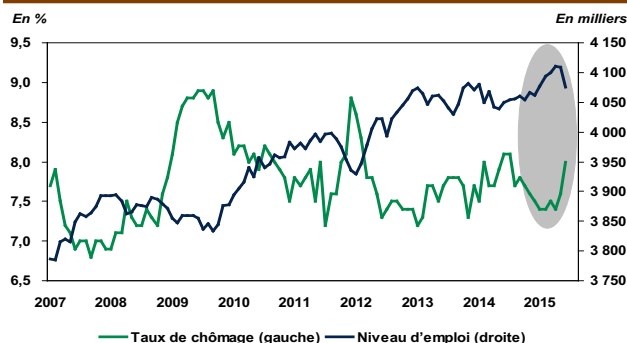
Le marché du travail s'est passablement contracté en juin alors que 33 300 postes ont été perdus et que le taux de chômage a atteint 8,0 %, son plus haut niveau depuis juillet 2014 (graphique 2). Toutefois, les pertes enregistrées sont toutes

attribuables à l'emploi à temps partiel, car l'emploi à temps plein a légèrement progressé. En dépit de cette perte de vigueur du marché du travail en mai et en juin, le bilan du premier semestre a été positif avec l'ajout de 14 400 emplois par rapport à la fin de 2014.

### HABITATION

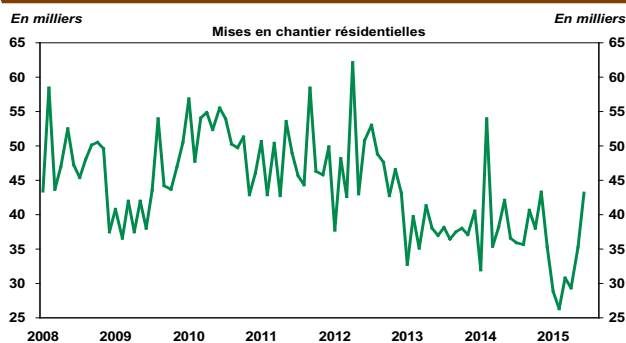
Le bloc « habitation » est retourné en territoire positif en mai, et ce, à la suite de plusieurs mois de décroissance. Les mises en chantier totales ont fortement augmenté au cours des deux derniers mois, soit de 20,1 % en mai et de 22,6 % en juin (graphique 3). Le deuxième trimestre s'est donc

**Graphique 2 – L'emploi a de nouveau fléchi en juin**



Sources : Statistique Canada et Desjardins, Études économiques

**Graphique 3 – Les mises en chantier reprennent de la vigueur après l'hiver rigoureux qui a eu un effet à la baisse sur l'activité**



Sources : Société canadienne d'hypothèques et de logement et Desjardins, Études économiques

**François Dupuis**  
Vice-président et économiste en chef

**Hélène Bégin**  
Économiste principal

**Chantal Routhier**  
Économiste

418-835-2450 ou 1 866 835-8444, poste 2450  
Courriel : [desjardins.economie@desjardins.com](mailto:desjardins.economie@desjardins.com)

conclu positivement, car la construction neuve a atteint 35 900 unités, ce qui a représenté une croissance de 25,3 % en regard du trimestre précédent.

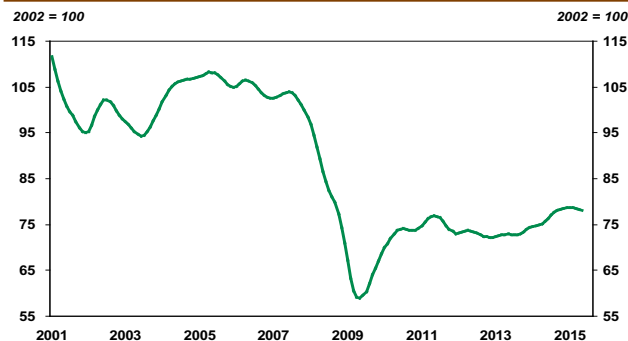
Après quatre mois de hausses consécutives, les ventes de propriétés existantes se sont inscrites en baisse en juin 2015, alors que le prix de vente moyen d'une propriété a progressé de manière très modeste pour atteindre près de 275 000 \$. Au cours du deuxième trimestre, les transactions ont donc crû de 5,7 %, ce qui a mis un terme à la baisse enregistrée pendant les deux trimestres précédents. Par ailleurs, la situation légèrement excédentaire qui caractérise le marché de la revente de la province milite en faveur d'une hausse contenue du prix de vente moyen au cours des prochains mois.

## ENTREPRISES

Le bloc « entreprises » a de nouveau décéléré en mai. Les exportations internationales ont diminué en avril après avoir progressé en mars et fléchi en février. Le deuxième trimestre débute donc sur une note négative, mais l'évolution du huard sous la parité et l'amélioration attendue de l'économie américaine au cours des prochains mois devraient permettre aux exportations de reprendre le chemin de la croissance.

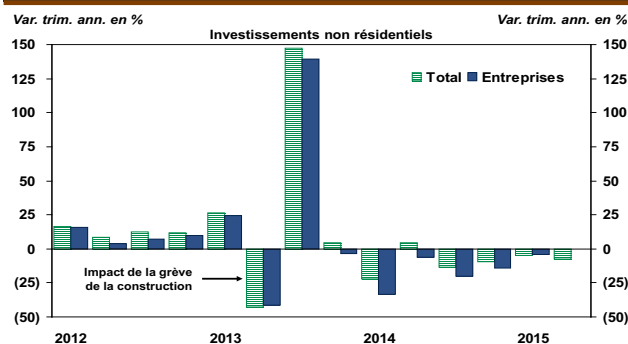
Par contre, selon la Fédération canadienne de l'entreprise indépendante, la confiance des PME s'est légèrement améliorée en juin. De plus, selon l'enquête annuelle de Statistique Canada, les intentions d'investissement des secteurs privé et public sont positives pour la province en 2015. En effet, après trois années de décroissance, une progression de 2,7 % est attendue cette année (graphique 4). Qui plus est, les investissements en construction de bâtiments non résidentiels des entreprises sont demeurés stables au deuxième trimestre de 2015 (graphique 5) en regard du

**Graphique 4 – Le bloc « entreprises » manque de vigueur**



Source : Desjardins, Études économiques

**Graphique 5 – Les investissements des entreprises en bâtiments non résidentiels se sont stabilisés au deuxième trimestre de 2015**



Sources : Statistique Canada et Desjardins, Études économiques

trimestre précédent, ce qui constitue le meilleur résultat en près de deux ans. Il faut toutefois espérer que la confiance des entrepreneurs remonte à des niveaux convaincants afin d'observer une véritable reprise à ce niveau.

**Chantal Routhier**  
Économiste