

# INDICE PRÉCURSEUR DESJARDINS

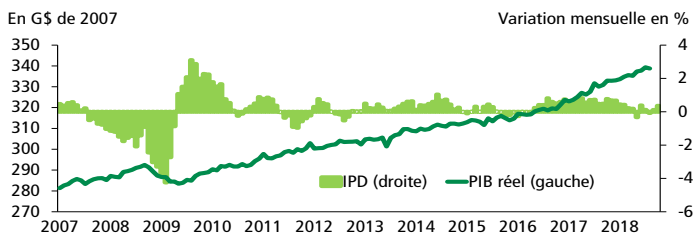
## L'IPD bondit de 0,4 % en octobre

L'IPD a progressé de 0,4 % en octobre, et ce, après avoir crû de 0,1 % en septembre et s'être replié de 0,1 % en août. L'économie québécoise demeurera donc en expansion d'ici les trois à six prochains mois.

### COMPOSANTE MÉNAGES

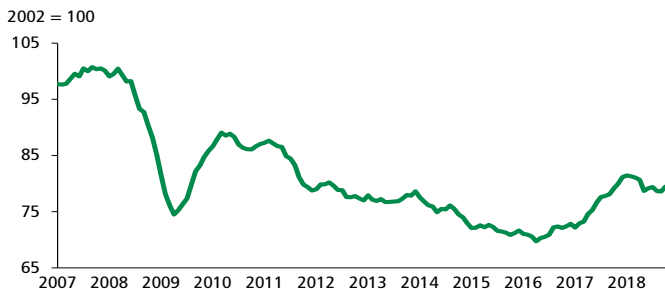
La composante a rebondi en octobre à la suite de deux mois de diminutions.

**GRAPHIQUE 1**  
Évolution de l'IPD



Sources : Statistique Canada, Organisation de coopération et de développement économiques, Conference Board du Canada, Fédération canadienne de l'entreprise indépendante, Centre d'analyse et de suivi de l'indice Québec, Société canadienne d'hypothèques et de logement, Fédération des chambres immobilières du Québec par le système Centris®, Institut de la statistique du Québec et Desjardins, Études économiques

**GRAPHIQUE 2**  
Composante ménages



Source : Desjardins, Études économiques

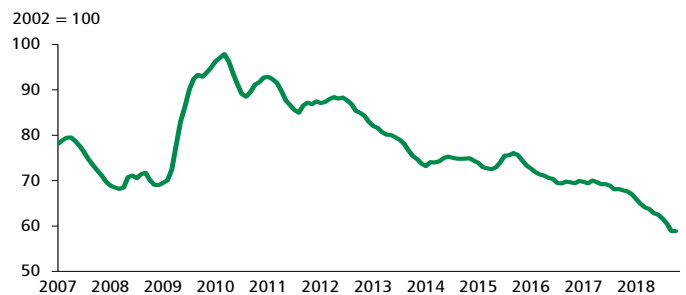
### COMPOSANTE HABITATION

La tendance baissière s'est poursuivie en octobre, mais à un rythme moins soutenu.

### COMPOSANTE ENTREPRISES

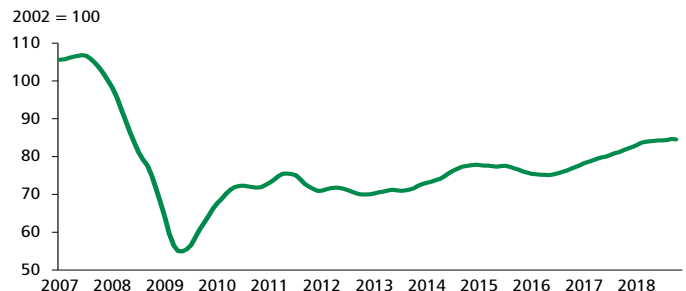
La composante s'est repliée en octobre, une première depuis juin 2016.

**GRAPHIQUE 3**  
Composante habitation



Source : Desjardins, Études économiques

**GRAPHIQUE 4**  
Composante entreprises



Source : Desjardins, Études économiques

L'Indice précurseur Desjardins (IPD) est un indice composite qui permet de saisir, dans l'économie du Québec, les changements de tendances susceptibles d'annoncer l'arrivée d'une récession ou d'une reprise dans les trois à six prochains mois.

François Dupuis, vice-président et économiste en chef • Mathieu D'Anjou, économiste en chef adjoint • Chantal Routhier, économiste senior

Desjardins, Études économiques : 418-835-2450 ou 1 866-835-8444, poste 5562450 • [desjardins.economie@desjardins.com](mailto:desjardins.economie@desjardins.com) • [desjardins.com/economie](http://desjardins.com/economie)

NOTE AUX LECTEURS : Pour respecter l'usage recommandé par l'Office québécois de la langue française, nous employons dans les textes et les tableaux les symboles k, M et G pour désigner respectivement les milliers, les millions et les milliards. MISE EN GARDE : Ce document s'appuie sur des informations publiques, obtenues de sources jugées fiables. Le Mouvement des caisses Desjardins ne garantit d'aucune manière que ces informations sont exactes ou complètes. Ce document est communiqué à titre informatif uniquement et ne constitue pas une offre ou une sollicitation d'achat ou de vente. En aucun cas, il ne peut être considéré comme un engagement du Mouvement des caisses Desjardins et celui-ci n'est pas responsable des conséquences d'une quelconque décision prise à partir des renseignements contenus dans le présent document. Les prix et les taux présentés sont indicatifs seulement parce qu'ils peuvent varier en tout temps, en fonction des conditions de marchés. Les rendements passés ne garantissent pas les performances futures, et les Études économiques du Mouvement des caisses Desjardins n'assument aucune prestation de conseil en matière d'investissement. Les opinions et les prévisions figurant dans le document sont, sauf indication contraire, celles des auteurs et ne représentent pas la position officielle du Mouvement des caisses Desjardins. Copyright © 2018, Mouvement des caisses Desjardins. Tous droits réservés.

