


Indicateurs économiques de la semaine


Veillez prendre note qu'il n'y aura pas de Communiqué hebdomadaire du 11 juillet au 12 août 2016 inclusivement.

8 au 12 août 2016

Jour	Heure	Indicateur	Période	Consensus		Données précédentes
ÉTATS-UNIS						
LUNDI 8						
	---	---				
MARDI 9						
	8:30	Productivité non agricole – préliminaire (taux ann.)	T2	0,5 %	0,6 %	-0,6 %
	8:30	Coût unitaire de main-d'œuvre – préliminaire (taux ann.)	T2	1,8 %	1,4 %	4,5 %
	10:00	Stocks des grossistes (m/m)	Juin	0,0 %	0,0 %	0,1 %
MERCREDI 10						
	14:00	Budget fédéral (G\$ US)	Juillet	-129,0	n.d.	6,0
JEUDI 11						
	8:30	Demandes d'assurance-chômage	1-5 août	265 000	265 000	269 000
	8:30	Prix des exportations (m/m)	Juillet	n.d.	0,0 %	0,8 %
	8:30	Prix des importations (m/m)	Juillet	-0,4 %	-0,2 %	0,2 %
VENDREDI 12						
	8:30	Indice des prix à la production				
		Total (m/m)	Juillet	0,1 %	0,1 %	0,5 %
		Excluant aliments et énergie (m/m)	Juillet	0,2 %	0,2 %	0,4 %
	8:30	Ventes au détail				
		Total (m/m)	Juillet	0,4 %	0,3 %	0,6 %
		Excluant automobiles (m/m)	Juillet	0,2 %	0,2 %	0,7 %
	10:00	Indice de confiance du Michigan – préliminaire	Août	91,5	91,0	90,0
	10:00	Stocks des entreprises (m/m)	Juin	0,1 %	0,2 %	0,2 %

CANADA

LUNDI 8						
	8:30	Permis de bâtir (m/m)	Juin	1,5 %	1,5 %	-1,9 %
MARDI 9						
	8:15	Mises en chantier (taux ann.)	Juillet	195 000	190 000	218 300
MERCREDI 10						
	---	---				
JEUDI 11						
	8:30	Indice des prix des logements neufs (m/m)	Juin	0,5 %	0,3 %	0,7 %
VENDREDI 12						
	---	---				

NOTE : Desjardins, Études économiques participe à toutes les semaines au sondage de la maison *Bloomberg* pour le Canada et les États-Unis. Environ 15 économistes sont consultés pour le sondage au Canada et près d'une centaine du côté américain. Les simplifications m/m, t/t et a/a correspondent respectivement à des variations mensuelles, trimestrielles et annuelles. À la suite du trimestre, les simplifications p, d et t correspondent respectivement à première estimation, deuxième estimation et troisième estimation. Les heures indiquées sont à l'heure avancée de l'Est (GMT - 4 heures).  Prévisions de Desjardins, Études économiques du Mouvement des caisses Desjardins.

François Dupuis
Vice-président et économiste en chef

514-281-2336 ou 1 866 866-7000, poste 2336
Courriel : desjardins.economie@desjardins.com

Mathieu D'Anjou
Économiste principal

Benoît P. Durocher
Économiste principal

Francis Généreux
Économiste principal


Jimmy Jean
Économiste principal

Hendrix Vachon
Économiste senior

Indicateurs économiques de la semaine

Veuillez prendre note qu'il n'y aura pas de Communiqué hebdomadaire du 11 juillet au 12 août 2016 inclusivement.

8 au 12 août 2016

Pays	Heure	Indicateur	Période	Consensus		Données précédentes		
				m/m (t/t)	a/a	m/m (t/t)	a/a	
 OUTRE-MER								
DURANT LA SEMAINE								
Chine	---	Balance commerciale (G\$ US)	Juillet	47,3		48,1		
DIMANCHE 7								
Japon	19:50	Compte courant (G¥)	Juin	1 600,1		1 414,5		
LUNDI 8								
Allemagne	2:00	Production industrielle	Juin	0,7 %	0,5 %	-1,3 %	-0,4 %	
Chine	21:30	Indice des prix à la consommation	Juillet		1,8 %		1,9 %	
Chine	21:30	Indice des prix à la production	Juillet		-2,0 %		-2,6 %	
MARDI 9								
Inde	1:30	Réunion de la Banque de réserve d'Inde	Août	6,50 %		6,50 %		
Allemagne	2:00	Balance commerciale (G€)	Juin	23,0		21,0		
Allemagne	2:00	Compte courant (G€)	Juin	23,0		17,5		
Royaume-Uni	4:30	Balance commerciale (M£)	Juin	- 2 550		-2 263		
Royaume-Uni	4:30	Production industrielle	Juin	0,1 %	1,6 %	-0,5 %	1,4 %	
Japon	19:50	Commandes de machinerie	Juin	3,3 %	-4,4 %	-1,4 %	-11,7 %	
Japon	19:50	Indice des prix à la production	Juillet	-0,1 %	-4,0 %	-0,1 %	-4,2 %	
MERCREDI 10								
Japon	0:30	Indice de l'activité tertiaire	Juin	0,3 %		-0,7 %		
France	2:45	Production industrielle	Juin	0,1 %	-0,5 %	-0,5 %	0,5 %	
Nouvelle-Zélande	17:00	Réunion de la Banque de réserve de la Nouvelle-Zélande	Août	2,00 %		2,25 %		
JEUDI 11								
Corée du Sud	---	Réunion de la Banque de Corée	Août	1,25 %		1,25 %		
France	2:45	Indice des prix à la consommation – final	Juillet	-0,4 %	0,2 %	-0,4 %	0,2 %	
Italie	5:00	Balance commerciale (M€)	Juin	n.d.		5 033		
Mexique	14:00	Réunion de la Banque du Mexique	Août	4,25 %		4,25 %		
Chine	22:00	Production industrielle	Juillet		6,2 %		6,2 %	
Chine	22:00	Ventes au détail	Juillet		10,5 %		10,6 %	
 VENDREDI 12								
Allemagne	2:00	Indice des prix à la consommation – final	Juillet	0,3 %	0,4 %	0,3 %	0,4 %	
Allemagne	2:00	PIB réel – préliminaire	T2	0,2 %	1,4 %	0,7 %	1,6 %	
France	2:45	Création d'emplois non agricoles – préliminaire	T2	0,2 %		0,3 %		
France	2:45	Salaires – préliminaire	T2	0,3 %		0,5 %		
Italie	4:00	PIB réel – préliminaire	T2	0,2 %	0,8 %	0,3 %	1,0 %	
Royaume-Uni	4:30	Construction	Juin	-1,0 %	-2,1 %	-2,1 %	-1,9 %	
Zone euro	5:00	PIB réel – préliminaire	T2	0,3 %	1,6 %	0,3 %	1,6 %	
Zone euro	5:00	Production industrielle	Juin	0,5 %	0,7 %	-1,2 %	0,5 %	

NOTE : Contrairement au Canada et aux États-Unis, la divulgation des chiffres économiques outre-mer se fait de façon beaucoup plus approximative. La journée de publication des statistiques est donc indicative seulement. Les simplifications m/m, t/t et a/a correspondent respectivement à des variations mensuelles, trimestrielles et annuelles. (SA) : ajusté pour les saisonnalités, (NSA) : non ajusté pour les saisonnalités. Les heures indiquées sont à l'heure avancée de l'Est (GMT - 4 heures).

François Dupuis
Vice-président et économiste en chef

514-281-2336 ou 1 866 866-7000, poste 2336
Courriel : desjardins.economie@desjardins.com

Mathieu D'Anjou
Économiste principal

Benoît P. Durocher
Économiste principal

Francis Généreux
Économiste principal

Jimmy Jean
Économiste principal

Hendrix Vachon
Économiste senior