



Indicateurs économiques de la semaine

Veuillez prendre note qu'il n'y aura pas de Communiqué hebdomadaire du 11 juillet au 12 août 2016 inclusivement.

25 au 29 juillet 2016

Jour	Heure	Indicateur	Période	Consensus		Données précédentes
 ÉTATS-UNIS						
LUNDI 25						
	---	---				
MARDI 26						
	9:00	Indice S&P/Case-Shiller du prix des maisons (a/a)	Mai	5,40 %	6,00 %	5,44 %
	10:00	Confiance des consommateurs	Juillet	95,5	96,0	98,0
	10:00	Ventes de maisons neuves (taux ann.)	Juin	558 000	525 000	551 000
MERCREDI 27						
	8:30	Nouvelles commandes de biens durables (m/m)	Juin	-1,3 %	-2,0 %	-2,3 %
	10:00	Ventes en suspens de maisons existantes (m/m)	Juin	1,8 %	n.d.	-3,7 %
	14:00	Réunion de la Réserve fédérale	Juillet	0,50 %	0,50 %	0,50 %
JEUDI 28						
	8:30	Demandes d'assurance-chômage	18-22 juillet	264 000	265 000	253 000
VENDREDI 29						
	8:30	Indice du coût de l'emploi (t/t)	T2	0,6 %	0,5 %	0,6 %
	8:30	PIB réel (taux ann.)	T2p	2,6 %	2,6 %	1,1 %
	9:30	Discours du président de la Fed de San Francisco, J. Williams				
	9:45	Indice PMI de Chicago	Juillet	54,2	54,5	56,8
	10:00	Indice de confiance du Michigan – final	Juillet	90,1	89,5	89,5
	13:00	Discours du président de la Fed de Dallas, R. Kaplan				

CANADA

LUNDI 25

MARDI 26


MERCREDI 27

JEUDI 28

8:30	Rémunération hebdomadaire moyenne (a/a)	Mai	n.d.	1,3 %	0,2 %
8:30	Nombre de salariés (m/m)	Mai	n.d.	0,2 %	0,1 %

VENDREDI 29

8:30	Indice des prix des produits industriels (m/m)	Juin	n.d.	0,7 %	1,1 %
8:30	Indice des prix des matières brutes (m/m)	Juin	n.d.	3,5 %	6,7 %
8:30	PIB réel par industrie (m/m)	Mai	n.d.	-0,4 %	0,1 %

NOTE : Desjardins, Études économiques participent à toutes les semaines au sondage de la maison *Bloomberg* pour le Canada et les États-Unis. Environ 15 économistes sont consultés pour le sondage au Canada et près d'une centaine du côté américain. Les simplifications m/m, t/t et a/a correspondent respectivement à des variations mensuelles, trimestrielles et annuelles. À la suite du trimestre, les simplifications p, d et t correspondent respectivement à première estimation, deuxième estimation et troisième estimation. Les heures indiquées sont à l'heure avancée de l'Est (GMT - 4 heures).  Prévisions de Desjardins, Études économiques du Mouvement des caisses Desjardins.

François Dupuis
Vice-président et économiste en chef

514-281-2336 ou 1 866 866-7000, poste 2336
Courriel : desjardins.economie@desjardins.com

Mathieu D'Anjou
Économiste principal

Benoît P. Durocher
Économiste principal

Francis Généreux
Économiste principal

Jimmy Jean
Économiste principal

Hendrix Vachon
Économiste senior

Indicateurs économiques de la semaine

Veuillez prendre note qu'il n'y aura pas de Communiqué hebdomadaire du 11 juillet au 12 août 2016 inclusivement.

25 au 29 juillet 2016

Pays	Heure	Indicateur	Période	Consensus		Données précédentes		
				m/m (t/t)	a/a	m/m (t/t)	a/a	
OUTRE-MER								
DIMANCHE 24								
Allemagne	---	Ventes au détail	Juin	0,3 %	1,8 %	0,7 %	2,6 %	
Japon	19:50	Balance commerciale (G¥)	Juin	244,4		269,8		
LUNDI 25								
Japon	1:00	Indicateur avancé – final	Mai	n.d.		100,0		
Japon	1:00	Indicateur coïncident – final	Mai	n.d.		110,5		
Allemagne	4:00	Indice IFO – climat des affaires	Juillet	107,6		108,7		
Allemagne	4:00	Indice IFO – situation courante	Juillet	114,0		114,5		
Allemagne	4:00	Indice IFO – situation future	Juillet	101,7		103,1		
MARDI 26								
Brésil	7:30	Publication du compte rendu de la Banque du Brésil						
MERCREDI 27								
Allemagne	2:00	Confiance des consommateurs	Août	9,9		10,1		
France	2:45	Confiance des consommateurs	Juillet	96		97		
Zone euro	4:00	Masse monétaire M3	Juin		5,0 %		4,9 %	
Italie	4:00	Confiance des consommateurs	Juillet	109,2		110,2		
Italie	4:00	Confiance économique	Juillet	n.d.		101,2		
Royaume-Uni	4:30	Indice des services	Mai	0,1 %		0,6 %		
Royaume-Uni	4:30	PIB réel – préliminaire	T2	0,5 %	2,1 %	0,4 %	2,0 %	
JEUDI 28								
Japon	---	Réunion de la Banque du Japon	Juillet	-0,10 %		-0,10 %		
Royaume-Uni	2:00	Prix des maisons – Nationwide	Juillet	0,0 %	4,5 %	0,2 %	5,1 %	
Zone euro	5:00	Climat des affaires	Juillet	0,16		0,22		
Zone euro	5:00	Confiance des consommateurs – final	Juillet	-7,9		-7,9		
Zone euro	5:00	Confiance des industries	Juillet	-3,4		-2,8		
Zone euro	5:00	Confiance des services	Juillet	10,3		10,8		
Zone euro	5:00	Confiance économique	Juillet	103,5		104,4		
Allemagne	8:00	Indice des prix à la consommation – préliminaire	Juillet	0,2 %	0,3 %	0,1 %	0,3 %	
Royaume-Uni	19:05	Confiance des consommateurs	Juillet	-8		-1		
Japon	19:30	Dépenses des ménages	Juin		-0,5 %		-1,1 %	
Japon	19:30	Indice des prix à la consommation	Juin		-0,4 %		-0,4 %	
Japon	19:30	Taux de chômage	Juin	3,2 %		3,2 %		
Japon	19:50	Production industrielle – préliminaire	Juin	0,5 %	-3,0 %	-2,6 %	-0,4 %	
Japon	19:50	Ventes au détail	Juin	0,3 %	-1,3 %	0,0 %	-1,9 %	
 VENDREDI 29								
Japon	0:00	Production de véhicules	Juin		n.d.		1,7 %	
Japon	1:00	Mises en chantier	Juin		-2,9 %		9,8 %	
France	1:30	PIB réel – préliminaire	T2	0,2 %	1,6 %	0,6 %	1,3 %	
France	2:45	Dépenses de consommation	Juin	0,1 %	2,0 %	-0,7 %	2,2 %	
France	2:45	Indice des prix à la consommation – préliminaire	Juillet	-0,4 %	0,3 %	0,1 %	0,2 %	
Italie	4:00	Taux de chômage	Juin	11,4 %		11,5 %		
Zone euro	5:00	Indice des prix à la consommation – estimation	Juillet		0,1 %		n.d.	
Zone euro	5:00	PIB réel	T2	0,3 %	1,5 %	0,6 %	1,7 %	
Zone euro	5:00	Taux de chômage	Juin	10,1 %		10,1 %		
Italie	5:00	Indice des prix à la consommation – préliminaire	Juillet	0,0 %	-0,3 %	0,1 %	-0,4 %	
Russie	6:30	Réunion de la Banque de Russie	Juillet	10,50 %		10,50 %		

NOTE : Contrairement au Canada et aux États-Unis, la divulgation des chiffres économiques outre-mer se fait de façon beaucoup plus approximative. La journée de publication des statistiques est donc indicative seulement. Les simplifications m/m, t/t et a/a correspondent respectivement à des variations mensuelles, trimestrielles et annuelles. (SA) : ajusté pour les saisonnalités, (NSA) : non ajusté pour les saisonnalités. Les heures indiquées sont à l'heure avancée de l'Est (GMT - 4 heures).

François Dupuis
Vice-président et économiste en chef

514-281-2336 ou 1 866 866-7000, poste 2336
Courriel : desjardins.economie@desjardins.com

Mathieu D'Anjou
Économiste principal

Benoît P. Durocher
Économiste principal

Francis Généreux
Économiste principal

Jimmy Jean
Économiste principal

Hendrix Vachon
Économiste senior