




Indicateurs économiques de la semaine

4 au 8 janvier 2016

Jour	Heure	Indicateur	Période	Consensus		Données précédentes
 ÉTATS-UNIS						
DIMANCHE 3	11:00	Discours du président de la Fed de San Francisco, J. Williams				
	17:30	Discours de la présidente de la Fed de Cleveland, L. Mester				
LUNDI 4	10:00	Dépenses de construction (m/m)	Nov.	0,7 %	0,8 %	1,0 %
	10:00	Indice ISM manufacturier	Déc.	49,0	49,0	48,6
	17:30	Discours du président de la Fed de San Francisco, J. Williams				
MARDI 5	---	Ventes d'automobiles (taux ann.)	Déc.	18 000 000	18 000 000	18 120 000
MERCREDI 6	8:30	Balance commerciale – biens et services (G\$ US)	Nov.	-44,1	n.d.	-43,9
	10:00	Indice ISM non manufacturier	Déc.	56,0	56,5	55,9
	10:00	Nouvelles commandes manufacturières (m/m)	Nov.	-0,2 %	-0,2 %	1,5 %
	14:00	Publication du compte rendu de la réunion du FOMC des 15-16 décembre				
JEUDI 7	8:30	Demands d'assurance-chômage	28 déc. 15 - 1 janv. 16	n.d.	n.d.	287 000
	14:15	Discours du président de la Fed de Chicago, C. Evans				
 VENDREDI 8	8:30	Création d'emplois non agricoles	Déc.	200 000	192 000	211 000
	8:30	Taux de chômage	Déc.	5,0 %	5,0 %	5,0 %
	8:30	Heures hebdomadaires travaillées	Déc.	34,5	34,5	34,5
	8:30	Salaire horaire moyen (m/m)	Déc.	0,2 %	0,2 %	0,2 %
	10:00	Stocks des grossistes (m/m)	Nov.	-0,1 %	-0,1 %	-0,1 %
	15:00	Crédit à la consommation (G\$ US)	Nov.	18,5	18,5	15,98

CANADA

LUNDI 4	---	---				
MARDI 5	8:30	Indice des prix des produits industriels (m/m)	Nov.	0,1 %	0,1 %	-0,5 %
	8:30	Indice des prix des matières brutes (m/m)	Nov.	-2,0 %	-2,0 %	0,4 %
MERCREDI 6	8:30	Balance commerciale (G\$)	Nov.	-2,60	-2,60	-2,76
JEUDI 7	10:00	Indice PMI-Ivey	Déc.	n.d.	59,5	63,6
 VENDREDI 8	8:30	Permis de bâtir (m/m)	Nov.	-3,0 %	-1,0 %	9,1 %
	8:30	Création d'emplois	Déc.	5 000	15 000	-35 700
	8:30	Taux de chômage	Déc.	7,1 %	7,1 %	7,1 %

NOTE : Desjardins, Études économiques participent à toutes les semaines au sondage de la maison *Bloomberg* pour le Canada et les États-Unis. Environ 15 économistes sont consultés pour le sondage au Canada et près d'une centaine du côté américain. Les simplifications m/m, t/t et a/a correspondent respectivement à des variations mensuelles, trimestrielles et annuelles. À la suite du trimestre, les simplifications p, d et t correspondent respectivement à première estimation, deuxième estimation et troisième estimation. Les heures indiquées sont à l'heure normale de l'Est (GMT - 5 heures).  Prévisions de Desjardins, Études économiques du Mouvement des caisses Desjardins.

François Dupuis
Vice-président et économiste en chef

514-281-2336 ou 1 866 866-7000, poste 2336
Courriel : desjardins.economie@desjardins.com

Mathieu D'Anjou
Économiste principal

Benoît P. Durocher
Économiste principal


Francis Généreux
Économiste principal

Jimmy Jean
Économiste principal

Hendrix Vachon
Économiste senior

Indicateurs économiques de la semaine

4 au 8 janvier 2016

Pays	Heure	Indicateur	Période	Consensus		Données précédentes	
				m/m (t/t)	a/a	m/m (t/t)	a/a
 OUTRE-MER							
DURANT LA SEMAINE							
Allemagne	---	Ventes au détail	Nov.	0,5 %	3,7 %	-0,4 %	2,1 %
LUNDI 4							
Italie	3:45	Indice PMI manufacturier	Déc.	54,9		54,9	
France	3:50	Indice PMI manufacturier – final	Déc.	51,6		51,6	
Allemagne	3:55	Indice PMI manufacturier – final	Déc.	53,0		53,0	
Zone euro	4:00	Indice PMI manufacturier – final	Déc.	53,1		53,1	
Royaume-Uni	4:30	Indice PMI manufacturier	Déc.	52,8		52,7	
Allemagne	8:00	Indice des prix à la consommation – préliminaire	Déc.	0,2 %	0,6 %	0,1 %	0,4 %
MARDI 5							
Japon	0:00	Ventes de véhicules	Déc.		n.d.		0,3 %
Royaume-Uni	4:30	Indice PMI construction	Déc.	56,0		55,3	
Zone euro	5:00	Indice des prix à la consommation – estimation	Déc.	0,2 %	0,4 %	-0,5 %	0,2 %
Italie	5:00	Indice des prix à la consommation – préliminaire	Déc.		0,4 %		0,2 %
MERCREDI 6							
France	2:45	Confiance des consommateurs	Déc.	95		96	
Italie	3:45	Indice PMI composite	Déc.	n.d.		54,3	
Italie	3:45	Indice PMI services	Déc.	53,6		53,4	
France	3:50	Indice PMI composite – final	Déc.	50,3		50,3	
France	3:50	Indice PMI services – final	Déc.	50,0		50,0	
Allemagne	3:55	Indice PMI composite – final	Déc.	54,9		54,9	
Allemagne	3:55	Indice PMI services – final	Déc.	55,4		55,4	
Zone euro	4:00	Indice PMI composite – final	Déc.	54,0		54,0	
Zone euro	4:00	Indice PMI services – final	Déc.	53,9		53,9	
Royaume-Uni	4:30	Indice PMI composite	Déc.	n.d.		55,8	
Royaume-Uni	4:30	Indice PMI services	Déc.	55,6		55,9	
Zone euro	5:00	Indice des prix à la production	Nov.	-0,2 %	-3,2 %	-0,3 %	-3,1 %
JEUDI 7							
Allemagne	2:00	Commandes manufacturières	Nov.	0,1 %	1,1 %	1,8 %	-1,4 %
Allemagne	3:30	Indice PMI construction	Déc.	n.d.		52,5	
Italie	4:00	Taux de chômage – préliminaire	Nov.	11,5 %		11,5 %	
Zone euro	4:10	Indice PMI détaillant	Déc.	n.d.		48,5	
Allemagne	4:10	Indice PMI détaillant	Déc.	n.d.		49,6	
France	4:10	Indice PMI détaillant	Déc.	n.d.		47,8	
Zone euro	5:00	Climat des affaires	Déc.	0,4		0,4	
Zone euro	5:00	Confiance des consommateurs – final	Déc.	-5,7		-5,7	
Zone euro	5:00	Confiance des industries	Déc.	-2,9		-3,2	
Zone euro	5:00	Confiance des services	Déc.	12,6		12,8	
Zone euro	5:00	Confiance économique	Déc.	106,0		106,1	
Zone euro	5:00	Taux de chômage	Nov.	10,7 %		10,7 %	
Zone euro	5:00	Ventes au détail	Nov.	0,2 %	2,0 %	-0,1 %	2,5 %
VENDREDI 8							
Japon	0:00	Indicateur avancé – préliminaire	Nov.	103,9		104,2	
Japon	0:00	Indicateur coïncident – préliminaire	Nov.	111,6		113,3	
Allemagne	2:00	Balance commerciale (G€)	Nov.	20,2		22,5	
Allemagne	2:00	Compte courant (G€)	Nov.	21,0		23,0	
Allemagne	2:00	Production industrielle	Nov.	0,5 %	0,5 %	0,2 %	0,0 %
France	2:45	Balance commerciale (M€)	Nov.	-3 947		-4 582	
France	2:45	Production industrielle	Nov.	-0,3 %	3,0 %	0,5 %	3,6 %
Suède	3:30	Publication du compte rendu de la Banque de Suède					
Royaume-Uni	4:30	Balance commerciale (M£)	Nov.	-2 700		-4 140	

NOTE : Contrairement au Canada et aux États-Unis, la divulgation des chiffres économiques outre-mer se fait de façon beaucoup plus approximative. La journée de publication des statistiques est donc indicative seulement. Les simplifications m/m, t/t et a/a correspondent respectivement à des variations mensuelles, trimestrielles et annuelles. (SA) : ajusté pour les saisonnalités, (NSA) : non ajusté pour les saisonnalités. Les heures indiquées sont à l'heure normale de l'Est (GMT - 5 heures).

François Dupuis
Vice-président et économiste en chef

514-281-2336 ou 1 866 866-7000, poste 2336
Courriel : desjardins.economie@desjardins.com

Mathieu D'Anjou
Économiste principal

Benoît P. Durocher
Économiste principal

Francis Généreux
Économiste principal

Jimmy Jean
Économiste principal

Hendrix Vachon
Économiste senior