

Portefeuille garanti Zénitude – Ambitieux

Terme : 5 ans

APERÇU

Le Portefeuille garanti Zénitude – Ambitieux vous offre la tranquillité d'esprit. Le montant que vous investissez est protégé, et la diversification du portefeuille en fait un placement simple et complet. Constitué d'investissements dans plusieurs secteurs économiques et régions du monde, son rendement est lié à la croissance de ces différents marchés.

- Capital garanti à 100 % à l'échéance
- Couvert par l'assurance-dépôts¹
- Possibilité de conversion ou de rachat sous certaines conditions
- Versement des intérêts à l'échéance
- Admissible aux régimes enregistrés
- Si le placement n'est pas enregistré, imposition du rendement à l'échéance²
- Aucuns frais de gestion
- Protection contre le risque de fluctuation des devises étrangères
- Admissible au calcul de ristourne de la caisse

Indications de rendement	500 \$ à 24 999 \$	25 000 \$ à 249 999 \$	250 000 \$ et plus
Rendement annuel composé maximal	illimité	illimité	illimité
Rendement cumulatif maximal	illimité	illimité	illimité
Taux de participation	100 %	115 %	125 %

Dates clés	
Période de vente	21 mai au 22 juillet 2024
Émission du placement	20 août 2024
Échéance du placement	20 août 2029

Le taux de participation représente le pourcentage du rendement du portefeuille de référence qui est versé au détenteur à l'échéance. Les rendements indiqués tiennent compte du taux de participation.

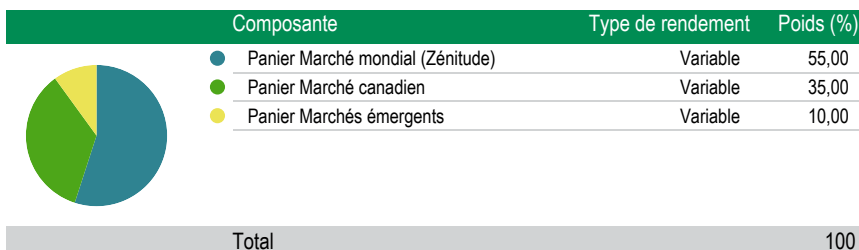
La caisse est l'émetteur du placement.

¹Pour en connaître davantage sur la protection de l'assurance-dépôts, veuillez consulter lautorite.qc.ca.

²Sauf l'intérêt payé avant la date d'émission.

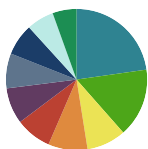
COMPOSITION DU PLACEMENT

Le Portefeuille garanti Zénitude – Ambitieux comprend trois composantes à rendement variable dans les proportions suivantes :

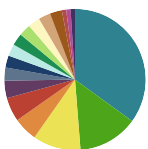


Composantes à rendement variable

Secteur	Poids (%)
Services financiers	22,75
Technologies	15,75
Industriel	9,00
Matériaux	9,00
Consommation discrétionnaire	8,25
Soins de santé	8,25
Énergie	8,00
Communications	7,25
Services publics	6,25
Consommation de base	5,50
Total	100



Pays	Poids (%)
Canada	35,00
États-Unis	13,75
Japon	11,00
Finlande	5,50
Suisse	5,50
Chine	4,00
Corée du Sud	3,00
Allemagne	2,75
Australie	2,75
Danemark	2,75
Espagne	2,75
France	2,75
Italie	2,75
Royaume-Uni	2,75
Inde	1,00
Mexique	1,00
Taiwan	1,00
Total	100



Voici un aperçu des placements à rendement variable qui composent le portefeuille. Pour en savoir davantage, veuillez lire la convention de placement.

Le rendement du **panier Marché mondial - Zénitude** est lié à la croissance de 20 grandes entreprises. Ouvrant dans les principaux secteurs économiques, ces entreprises sont situées dans des pays développés. Chacune occupe le même poids dans le panier.

Société	Secteur	Pays
Assicurazioni Generali S.p.A.	Services financiers	Italie
BNP Paribas SA	Services financiers	France
Canon Inc.	Technologies	Japon
Cummins Inc.	Industriel	États-Unis
Iberdrola SA	Services publics	Espagne
Insurance Australia Group Ltd	Services financiers	Australie
Johnson & Johnson	Soins de santé	États-Unis
Kone OYJ	Industriel	Finlande
McDonald's Corporation	Conso. discrétionnaire	États-Unis
Microsoft Corporation	Technologies	États-Unis

Société	Secteur	Pays
Nintendo Company Limited	Technologies	Japon
Nippon Telegraph and Telephone Corp.	Communications	Japon
Novo Nordisk A/S	Soins de santé	Danemark
PepsiCo Inc.	Conso. de base	États-Unis
Roche Holding AG	Soins de santé	Suisse
SAP SE	Technologies	Allemagne
Sekisui House Limited	Conso. discrétionnaire	Japon
Shell Plc	Énergie	Royaume-Uni
Swisscom AG	Communications	Suisse
UPM-Kymmene Oyj	Matériaux	Finlande

Le rendement du **panier Marché canadien** est composé de 20 sociétés canadiennes issues de différents secteurs économiques. Chaque entreprise occupe le même poids dans le panier.

Société	Secteur	Pays
Banque Can. Imp. de Commerce	Services financiers	Canada
Banque de Montréal	Services financiers	Canada
Banque de Nouvelle-Écosse	Services financiers	Canada
Banque Nationale du Canada	Services financiers	Canada
Banque Royale du Canada	Services financiers	Canada
BCE Inc.	Communications	Canada
Canadian Natural Resources Limited	Énergie	Canada
Canadien Pacifique Kansas City Limitée	Industriel	Canada
Emera Inc.	Services publics	Canada
Enbridge Inc.	Énergie	Canada

Société	Secteur	Pays
Hydro One Limited	Services publics	Canada
La Financière Manuvie	Services financiers	Canada
Magna International Inc.	Conso. discrétionnaire	Canada
Mines Agnico Eagle Limitée	Matériaux	Canada
Nutrien Limited	Matériaux	Canada
Pembina Pipeline Corporation	Énergie	Canada
Saputo Inc.	Conso. de base	Canada
Thomson Reuters Corporation	Technologies	Canada
Wheaton Precious Metals Corp.	Matériaux	Canada
WSP Global Inc.	Industriel	Canada

Le rendement du **panier Marchés émergents** est composé de 10 titres de grandes entreprises issues de différents secteurs économiques. Ces entreprises sont situées dans des pays en voie de développement dont l'économie est en forte croissance. Chaque entreprise occupe le même poids dans le panier.

Société	Secteur	Pays
China Life Insurance Company Limited	Services financiers	Chine
China Merchants Bank Company Limited	Services financiers	Chine
Fomento Economico Mexicano SAB de CV	Conso. de base	Mexique
Industrial & Commercial Bank of China Ltd	Services financiers	Chine
Infosys Limited	Technologies	Inde

Société	Secteur	Pays
Kia Corporation	Conso. discrétionnaire	Corée du Sud
Ping An Insurance (Group) Co of China Ltd	Services financiers	Chine
POSCO Holdings Inc.	Matériaux	Corée du Sud
Samsung Electronics Company Limited	Technologies	Corée du Sud
Taiwan Semiconductor Manufacturing Co.	Technologies	Taiwan

CE PLACEMENT ME CONVIENT-IL ?

Ce placement pourrait vous convenir si vous :

- désirez protéger votre capital ;
- avez un horizon de placement de 5 ans ou plus ;
- acceptez de renoncer au rendement garanti offert par une épargne à terme traditionnelle pour bénéficier d'une possibilité de rendement supérieur.
- souhaitez un placement complet et diversifié ;
- ne planifiez pas retirer votre argent avant l'échéance ;

QUELLE EST LA DIFFÉRENCE AVEC UNE ÉPARGNE À TERME TRADITIONNELLE ?

Ce placement garanti diffère d'une épargne à terme traditionnelle parce qu'il ne procure pas un rendement déterminé à l'avance.

Le rendement du placement est fonction de l'appréciation du portefeuille de référence et ne peut être connu qu'à son échéance. Le rendement pourrait être nul à l'échéance.

COMMENT LE RENDEMENT EST-IL CALCULÉ ?

Jusqu'à l'émission, votre placement produit des intérêts de 1,70 % par année. Entre la date d'émission et la date d'échéance, le rendement dépend de la performance des composantes du portefeuille. Le rendement cumulatif maximal est indiqué dans la section Aperçu.

Calcul du rendement variable

Le rendement annuel composé des composantes à rendement variable tient compte de la performance des titres, dont la valeur fluctue. Le calcul tient aussi compte de la pondération de chacun, indiquée dans la section Composition du placement.

Afin de réduire l'effet d'un éventuel repli des marchés, nous prenons en compte la moyenne des lectures mensuelles des cours pendant les 3 derniers mois du terme.

Le rendement maximal de chacune des composantes à rendement variable du portefeuille est soumis à un maximum.

Ce placement ne donne pas droit aux dividendes versés sur les titres de référence.

Le rendement du placement n'est pas touché par les fluctuations des taux de change même si les cours sont publiés en devises étrangères.

Pour tous les détails du calcul du rendement, veuillez lire la convention de placement.

Le rendement variable du portefeuille est basé sur l'évolution du cours des titres de référence et pourrait être nul à l'échéance. Votre capital est toujours garanti à l'échéance.

COMMENT SUIVRE L'ÉVOLUTION DE MON PLACEMENT ?

Vous pouvez utiliser l'outil Suivi dynamique du rendement des placements garantis liés aux marchés en ouvrant une session dans AccèsD, section Épargne et placements, ou en consultant desjardins.com/suivirendement. L'information sur le rendement est présentée à titre indicatif seulement. Le rendement de votre placement est aussi inscrit sur votre relevé de compte mensuel Desjardins, à titre indicatif. Le rendement du placement n'est connu qu'à son échéance.

QUE SE PASSE-T-IL À L'ÉCHÉANCE DE MON PLACEMENT ?

Peu avant l'échéance de votre placement, vous recevrez un avis par la poste ou dans AccèsD. À l'échéance, à moins d'instructions contraires de votre part communiquées dans AccèsD (si le placement est admissible au renouvellement en ligne) ou auprès de votre conseiller, votre placement sera automatiquement réinvesti dans un produit de nature et de terme similaires.

EST-IL POSSIBLE DE RACHETER MON PLACEMENT AVANT L'ÉCHÉANCE ?

Une fois par année, après la 3^e année de détention, vous pouvez décider de convertir votre placement dans un autre placement garanti lié aux marchés. Vous pouvez aussi le racheter. À votre demande, la valeur approximative de conversion ou de rachat vous sera communiquée. Veuillez consulter la convention de placement pour en connaître les modalités.

Lors de la conversion ou du rachat, la valeur peut être inférieure au capital investi. Cette valeur n'atteint jamais le maximum possible à l'échéance.

Certaines exceptions peuvent s'appliquer – veuillez consulter la Convention de placement pour obtenir plus d'information à cet égard.

QU'ARRIVE-T-IL EN CAS DE PERTURBATION DES MARCHÉS ?

La caisse détermine, à sa seule discrétion, les mesures appropriées à prendre dans les circonstances. Par exemple, en cas d'arrêt des transactions effectuées sur les marchés boursiers, la caisse pourrait décider de reporter la date à laquelle le niveau de l'indice de départ du placement est pris en compte.

ET SI JE CHANGE D'IDÉE ?

Vous avez un délai de 5 jours ouvrables suivant la réception de votre convention de placement, par la poste ou via AccèsD, pour demander à votre conseiller d'annuler votre placement.

RENSEIGNEMENTS

Pour vous procurer ce produit ou pour obtenir plus d'information :

- visitez desjardins.com/pglm ;
- ouvrez une session dans AccèsD ;
- communiquez avec votre conseiller Desjardins ;
- composez le 514 224 7737 ou le 1 800 224 7737.

PRIX ET DISTINCTIONS



Meilleur manufacturier, Capital garanti – Amériques
Meilleur manufacturier – Canada
Meilleur distributeur, Capital garanti – Amériques
Meilleur produit de l'année – Canada
Meilleure initiative éducationnelle



L'investisseur devrait lire la convention de placement avant d'investir. Elle peut être consultée sur desjardins.com/pglm.

Le présent document n'est fourni qu'à titre indicatif. En cas de divergence entre ce document et la convention de placement, cette dernière prévaut.

Desjardins et Desjardins gestion de patrimoine sont des marques de commerce de la Fédération des caisses Desjardins du Québec utilisées sous licence.