

PLACEMENTS GARANTIS LIÉS AUX MARCHÉS (PGLM)

Portefeuille garanti Option responsable - Ambitieux

Terme : 3 ans



APERÇU

Ciblant des entreprises sélectionnées avec soin pour leur engagement environnemental, social et de gouvernance (ESG), le Portefeuille garanti Option responsable – Ambitieux vous permet de profiter du potentiel de rendement de sociétés issues de plusieurs secteurs économiques et régions du monde, tout en protégeant votre capital.

- Capital garanti à 100 % à l'échéance
- Couvert par l'assurance-dépôts¹
- Versement des intérêts à l'échéance
- Admissible aux régimes enregistrés
- Si le placement n'est pas enregistré, imposition du rendement à l'échéance²
- Aucuns frais de gestion
- Protection contre le risque de fluctuation des devises étrangères
- Admissible au calcul de ristourne de la caisse

| Indications de rendement | 1 000 \$ à 24 999 \$ | 25 000 \$ et plus |
|----------------------------------|----------------------|-------------------|
| Rendement annuel composé maximal | 2,60 % | 2,98 % |
| Rendement cumulé maximal | 8,00 % | 9,20 % |
| Taux de participation | 100 % | 115 % |

| Dates clés | |
|-----------------------|-------------------------------------|
| Période de vente | 23 novembre 2021 au 24 janvier 2022 |
| Émission du placement | 10 février 2022 |
| Échéance du placement | 10 février 2025 |

Le taux de participation représente le pourcentage du rendement du portefeuille de référence qui est versé au détenteur à l'échéance. Les rendements indiqués tiennent compte du taux de participation.




La caisse est l'émetteur du placement.

¹Pour en connaître davantage sur la protection de l'assurance-dépôts, veuillez consulter [l'autorité.qc.ca](http://autorite.qc.ca).












²Sauf l'intérêt payé avant la date d'émission.
















COMPOSITION DU PLACEMENT

Le Portefeuille garanti Option responsable – Ambitieux comprend trois composantes à rendement variable dans les proportions suivantes :

| Composante | Type de rendement | Poids (%) |
|---|-------------------|-----------|
|  Panier Diversité | Variable | 40,00 |
|  Panier PrioriTerre | Variable | 40,00 |
|  Panier Gestion durable de l'eau | Variable | 20,00 |
| Total | | 100 |

Composantes à rendement variable

| Secteur | Poids (%) |
|--|-----------|
|  Industriel | 18,00 |
|  Services publics | 16,00 |
|  Consommation discrétionnaire | 14,00 |
|  Technologies | 14,00 |
|  Matériaux | 8,00 |
|  Services financiers | 8,00 |
|  Consommation de base | 6,00 |
|  Soins de santé | 6,00 |
|  Énergie | 4,00 |
|  Immobilier | 4,00 |
|  Communications | 2,00 |
| Total | 100 |

| Pays | Poids (%) |
|---|-----------|
|  États-Unis | 24,00 |
|  Canada | 16,00 |
|  France | 12,00 |
|  Japon | 8,00 |
|  Allemagne | 6,00 |
|  Danemark | 6,00 |
|  Suisse | 6,00 |
|  Australie | 4,00 |
|  Italie | 4,00 |
|  Royaume-Uni | 4,00 |
|  Espagne | 2,00 |
|  Finlande | 2,00 |
|  Norvège | 2,00 |
|  Pays-Bas | 2,00 |
|  Suède | 2,00 |
| Total | 100 |

Voici un aperçu des placements à rendement variable qui composent le portefeuille. Pour en savoir davantage, veuillez lire la convention de placement.

Le rendement du **panier PrioriTerre** est lié à la croissance de 20 sociétés internationales qui occupent le même poids dans le panier. Issues de différents secteurs économiques, dont les énergies renouvelables, elles ont été sélectionnées avec soin pour leur engagement environnemental et les actions qu'elles mettent en place pour réduire l'impact de leurs opérations au moment de la sélection des titres.

| Société | Secteur | Pays |
|------------------------------------|------------------------|------------|
| ABB Limited | Industriel | Suisse |
| Alstom SA | Industriel | France |
| CGI Inc. | Technologies | Canada |
| Citrix Systems Inc. | Technologies | États-Unis |
| Deutsche Post AG | Industriel | Allemagne |
| Eisai Co Limited | Soins de santé | Japon |
| First Solar Inc. | Énergie | États-Unis |
| Goodman Group | Immobilier | Australie |
| Hewlett Packard Enterprise Company | Technologies | États-Unis |
| Magna International Inc. | Conso. discrétionnaire | Canada |

| Société | Secteur | Pays |
|----------------------------------|------------------------|------------|
| Microsoft Corporation | Technologies | États-Unis |
| Mowi ASA | Conso. de base | Norvège |
| Orsted A/S | Services publics | Danemark |
| Red Electrica Corporation SA | Services publics | Espagne |
| Schneider Electric SE | Industriel | France |
| Sekisui House Limited | Conso. discrétionnaire | Japon |
| Terna - Rete Elettrica Nazionale | Services publics | Italie |
| Toyota Motor Corporation | Conso. discrétionnaire | Japon |
| UPM-Kymmene Oyj | Matériaux | Finlande |
| Vonovia SE | Immobilier | Allemagne |

Le rendement du **panier Diversité** est composé de 20 sociétés situées à travers le monde qui occupent le même poids dans le panier. Issues de différents secteurs économiques, elles ont été sélectionnées avec soin pour la diversité des genres au sein de leur conseil d'administration et par la présence d'une politique de diversité à l'interne au moment de la sélection des titres.

| Société | Secteur | Pays |
|--|------------------------|------------|
| Air Liquide SA | Matériaux | France |
| Banque Can. Imp. de Commerce | Services financiers | Canada |
| Banque de Nouvelle-Écosse | Services financiers | Canada |
| Best Buy Co., Inc. | Conso. discrétionnaire | États-Unis |
| BNP Paribas SA | Services financiers | France |
| Cie Générale des Établissements Michelin | Conso. discrétionnaire | France |
| Cisco Systems, Inc. | Technologies | États-Unis |
| CSL Limited | Soins de santé | Australie |
| Cummins Inc. | Industriel | États-Unis |
| Magna International Inc. | Conso. discrétionnaire | Canada |

| Société | Secteur | Pays |
|-------------------------------|---------------------|-------------|
| ENEL SpA | Services publics | Italie |
| Investor AB | Services financiers | Suède |
| Koninklijke Ahold Delhaize NV | Conso. de base | Pays-Bas |
| Novo Nordisk A/S | Soins de santé | Danemark |
| Nutrien Limited | Matériaux | Canada |
| Reckitt Benckiser Group Plc | Conso. de base | Royaume-Uni |
| SAP SE | Technologies | Allemagne |
| STMicroelectronics NV | Technologies | Suisse |
| Telus Corporation | Communications | Canada |
| Vestas Wind Systems A/S | Énergie | Danemark |

Le rendement du **panier Gestion durable de l'eau** est composé de 10 sociétés situées à travers le monde qui occupent le même poids dans le panier. Il procure une exposition principalement aux secteurs industriels et aux services publics qui fournissent les infrastructures, technologies ainsi que les équipements et matériaux nécessaires à l'exploitation efficace et durable de l'eau au moment de la sélection des titres.

| Société | Secteur | Pays |
|------------------------------------|------------------------|------------|
| Algonquin Power & Utilities Corp. | Services publics | Canada |
| American Water Works Company, Inc. | Services publics | États-Unis |
| Ecolab Inc. | Matériaux | États-Unis |
| Geberit AG | Conso. discrétionnaire | Suisse |
| IDEX Corporation | Industriel | États-Unis |

| Société | Secteur | Pays |
|----------------------------|------------------|-------------|
| Kubota Corporation | Industriel | Japon |
| Pentair Plc | Industriel | États-Unis |
| United Utilities Group Plc | Services publics | Royaume-Uni |
| Veolia Environnement SA | Services publics | France |
| Xylem Inc. | Industriel | États-Unis |

CE PLACEMENT ME CONVIENT-IL ?

Ce placement pourrait vous convenir si vous :

- désirez protéger votre capital ;
- avez un horizon de placement de 3 ans ou plus ;
- acceptez de renoncer au rendement garanti offert par une épargne à terme traditionnelle pour bénéficier d'une possibilité de rendement supérieur.
- souhaitez un placement complet et diversifié ;
- ne planifiez pas retirer votre argent avant l'échéance ;

QUELLE EST LA DIFFÉRENCE AVEC UNE ÉPARGNE À TERME TRADITIONNELLE ?

Ce placement garanti diffère d'une épargne à terme traditionnelle parce qu'il ne procure pas un rendement déterminé à l'avance.

Le rendement du placement est fonction de l'appréciation du portefeuille de référence et ne peut être connu qu'à son échéance. Le rendement pourrait être nul à l'échéance.

COMMENT LE RENDEMENT EST-IL CALCULÉ ?

Jusqu'à l'émission, votre placement produit des intérêts de 0,10 % par année. Entre la date d'émission et la date d'échéance, le rendement dépend de la performance des composantes du portefeuille. Le rendement cumulatif maximal est indiqué dans la section Aperçu.

Calcul du rendement variable

Le rendement annuel composé des composantes à rendement variable tient compte de la performance des titres, dont la valeur fluctue. Le calcul tient aussi compte de la pondération de chacun, indiquée dans la section Composition du placement.

Afin de réduire l'effet d'un éventuel repli des marchés, nous prenons en compte la moyenne des lectures mensuelles des cours pendant les 3 derniers mois du terme.

Le rendement maximal de chacune des composantes à rendement variable du portefeuille est soumis à un maximum.

Ce placement ne donne pas droit aux dividendes versés sur les titres de référence.

Le rendement du placement n'est pas touché par les fluctuations des taux de change même si les cours sont publiés en devises étrangères.

Pour tous les détails du calcul du rendement, veuillez lire la convention de placement.

Le rendement variable du portefeuille est basé sur l'évolution du cours des titres de référence et pourrait être nul à l'échéance. Votre capital est toujours garanti à l'échéance.

COMMENT SUIVRE L'ÉVOLUTION DE MON PLACEMENT ?

Vous pouvez utiliser l'outil Suivi dynamique du rendement des placements garantis liés aux marchés en ouvrant une session dans AccèsD, section Épargne et placements, ou en consultant desjardins.com/suivirendement. L'information sur le rendement est présentée à titre indicatif seulement. Le rendement de votre placement est aussi inscrit sur votre relevé de compte mensuel Desjardins, à titre indicatif. Le rendement du placement n'est connu qu'à son échéance.

QUE SE PASSE-T-IL À L'ÉCHÉANCE DE MON PLACEMENT ?

Peu avant l'échéance de votre placement, vous recevrez un avis par la poste ou dans AccèsD. À l'échéance, à moins d'instructions contraires de votre part communiquées dans AccèsD (si le placement est admissible au renouvellement en ligne) ou auprès de votre conseiller, votre placement sera automatiquement réinvesti dans un produit de nature et de terme similaires.

EST-IL POSSIBLE DE RACHETER MON PLACEMENT AVANT L'ÉCHÉANCE ?

La convention de placement ne prévoit pas de possibilité de conversion ou de rachat avant l'échéance de ce placement.

QU'ARRIVE-T-IL EN CAS DE PERTURBATION DES MARCHÉS ?

La caisse détermine, à sa seule discrétion, les mesures appropriées à prendre dans les circonstances. Par exemple, en cas d'arrêt des transactions effectuées sur les marchés boursiers, la caisse pourrait décider de reporter la date à laquelle le niveau de l'indice de départ du placement est pris en compte.

ET SI JE CHANGE D'IDÉE ?

Vous avez un délai de 5 jours ouvrables suivant la réception de votre convention de placement, par la poste ou via AccèsD, pour demander à votre conseiller d'annuler votre placement.

RENSEIGNEMENTS

Pour vous procurer ce produit ou pour obtenir plus d'information :

- visitez desjardins.com/pglm ;
- ouvrez une session dans AccèsD ;
- communiquez avec votre conseiller Desjardins ;
- composez le 514 224 7737 ou le 1 800 224 7737.

PRIX ET DISTINCTIONS



- Meilleur manufacturier, Canada
- Meilleur produit de l'année, Amériques

L'investisseur devrait lire la convention de placement avant d'investir. Elle peut être consultée sur desjardins.com/pglm.

Le présent document n'est fourni qu'à titre indicatif. En cas de divergence entre ce document et la convention de placement, cette dernière prévaut.

Desjardins et Desjardins gestion de patrimoine sont des marques de commerce de la Fédération des caisses Desjardins du Québec utilisées sous licence.