

Portefeuille garanti Zénitude – Ambitieux

Terme : 4 ans

APERÇU

Le Portefeuille garanti Zénitude – Ambitieux vous offre la tranquillité d'esprit. Le montant que vous investissez est protégé, et la diversification du portefeuille en fait un placement simple et complet. Constitué d'investissements dans plusieurs secteurs économiques et régions du monde, son rendement est lié à la croissance de ces différents marchés.

- Capital garanti à 100 % à l'échéance
- Couvert par l'assurance-dépôts¹
- Possibilité de conversion ou de rachat sous certaines conditions
- Versement des intérêts à l'échéance
- Admissible aux régimes enregistrés
- Si le placement n'est pas enregistré, imposition du rendement à l'échéance²
- Aucuns frais de gestion
- Protection contre le risque de fluctuation des devises étrangères
- Admissible au calcul de ristourne de la caisse

| Indications de rendement | 1 000 \$ à 24 999 \$ | 25 000 \$ à 249 999 \$ | 250 000 \$ et plus |
|----------------------------------|----------------------|------------------------|--------------------|
| Rendement annuel composé maximal | 1,83 % | 2,00 % | 2,18 % |
| Rendement cumulatif maximal | 7,50 % | 8,25 % | 9,00 % |
| Taux de participation | 100 % | 110 % | 120 % |

| Dates clés | |
|-----------------------|------------------------|
| Période de vente | 23 mars au 24 mai 2021 |
| Émission du placement | 9 juin 2021 |
| Échéance du placement | 9 juin 2025 |

Le taux de participation représente le pourcentage du rendement du portefeuille de référence qui est versé au détenteur à l'échéance. Les rendements indiqués tiennent compte du taux de participation.



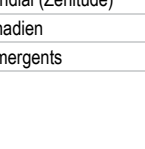
La caisse est l'émetteur du placement.

¹Pour en connaître davantage sur la protection de l'assurance-dépôts, veuillez consulter [l'autorité.qc.ca](http://autorite.qc.ca).




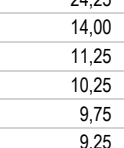
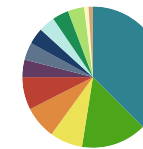


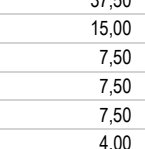

²Sauf l'intérêt payé avant la date d'émission.

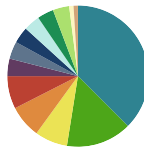


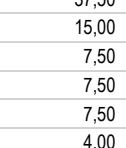

COMPOSITION DU PLACEMENT

Le Portefeuille garanti Zénitude – Ambitieux comprend trois composantes à rendement variable dans les proportions suivantes :

| Composante | Type de rendement | Poids (%) |
|---|-------------------|-----------|
|  Panier Marché mondial (Zénitude) | Variable | 75,00 |
|  Panier Marché canadien | Variable | 15,00 |
|  Panier Marchés émergents | Variable | 10,00 |
| Total | | 100 |

Composantes à rendement variable

| Secteur | Poids (%) |
|--|-----------|
|  Services financiers | 24,25 |
|  Technologies | 14,00 |
|  Soins de santé | 11,25 |
|  Consommation discrétionnaire | 10,25 |
|  Communications | 9,75 |
|  Consommation de base | 9,25 |
|  Énergie | 6,00 |
|  Matériaux | 5,50 |
|  Industriel | 5,25 |
| Services publics | 4,50 |
| Total | 100 |

| Pays | Poids (%) |
|--|-----------|
|  Canada | 37,50 |
|  États-Unis | 15,00 |
|  France | 7,50 |
|  Japon | 7,50 |
|  Suisse | 7,50 |
| Chine | 4,00 |
| Corée du Sud | 4,00 |
| Allemagne | 3,75 |
| Finlande | 3,75 |
| Italie | 3,75 |
| Pays-Bas | 3,75 |
| Inde | 1,00 |
| Mexique | 1,00 |
| Total | 100 |

Voici un aperçu des placements à rendement variable qui composent le portefeuille. Pour en savoir davantage, veuillez lire la convention de placement.

Le rendement du **panier Marché mondial – Zénitude** est lié à la croissance de 20 grandes entreprises. Œuvrant dans les principaux secteurs économiques, ces entreprises sont situées dans des pays développés. Chacune occupe le même poids dans le panier.

| Société | Secteur | Pays |
|------------------------------------|------------------------|------------|
| AbbVie Inc. | Soins de santé | États-Unis |
| Air Liquide SA | Matériaux | France |
| Allianz SE | Services financiers | Allemagne |
| Banque de Montréal | Services financiers | Canada |
| Banque Royale du Canada | Services financiers | Canada |
| Bridgestone Corporation | Conso. discrétionnaire | Japon |
| Canadian Natural Resources Limited | Énergie | Canada |
| CGI Inc. | Technologies | Canada |
| ENEL SpA | Services publics | Italie |
| Kone OYJ | Industriel | Finlande |

| Société | Secteur | Pays |
|--------------------------------------|------------------------|------------|
| Les Cies Loblaw Limitée | Conso. de base | Canada |
| McDonald's Corporation | Conso. discrétionnaire | États-Unis |
| Nippon Telegraph and Telephone Corp. | Communications | Japon |
| Roche Holding AG | Soins de santé | Suisse |
| Rogers Communications Inc. | Communications | Canada |
| Sanofi | Soins de santé | France |
| Texas Instruments Inc. | Technologies | États-Unis |
| The Procter & Gamble Company | Conso. de base | États-Unis |
| Wolters Kluwer NV | Technologies | Pays-Bas |
| Zurich Insurance Group AG | Services financiers | Suisse |

Le **panier Marché canadien** est composé de 20 sociétés canadiennes issues de différents secteurs économiques. Chaque entreprise occupe le même poids dans le panier.

| Société | Secteur | Pays |
|--|---------------------|--------|
| Banque Can. Imp. de Commerce | Services financiers | Canada |
| Banque de Nouvelle-Écosse | Services financiers | Canada |
| BCE Inc. | Communications | Canada |
| Brookfield Asset Management Inc. | Services financiers | Canada |
| Cie des Ch. de Fer Nat. du Canada | Industriel | Canada |
| Compagnie Pétrolière Impériale Limitée | Énergie | Canada |
| Fairfax Financial Holdings Limited | Services financiers | Canada |
| Fortis Inc. | Services publics | Canada |
| Intact Corporation financière | Services financiers | Canada |
| La Banque Toronto-Dominion | Services financiers | Canada |

| Société | Secteur | Pays |
|-------------------------------|------------------------|--------|
| Magna International Inc. | Conso. discrétionnaire | Canada |
| Metro Inc. | Conso. de base | Canada |
| Power Corporation du Canada | Services financiers | Canada |
| Shaw Communications Inc. | Communications | Canada |
| Suncor Énergie Inc. | Énergie | Canada |
| TC Énergie | Énergie | Canada |
| Telus Corporation | Communications | Canada |
| Thomson Reuters Corporation | Technologies | Canada |
| Waste Connections, Inc. | Industriel | Canada |
| Wheaton Precious Metals Corp. | Matériaux | Canada |

Le **panier Marchés émergents** est composé de 10 titres de grandes entreprises issues de différents secteurs économiques. Ces entreprises sont situées dans des pays en voie de développement dont l'économie est en forte croissance. Chaque entreprise occupe le même poids dans le panier.

| Société | Secteur | Pays |
|---|------------------------|--------------|
| China Life Insurance Company Limited | Services financiers | Chine |
| China Merchants Bank Company Limited | Services financiers | Chine |
| Fomento Economico Mexicano SAB de CV | Conso. de base | Mexique |
| Hyundai Motor Company | Conso. discrétionnaire | Corée du Sud |
| Industrial & Commercial Bank of China Ltd | Services financiers | Chine |

| Société | Secteur | Pays |
|---|------------------------|--------------|
| Infosys Limited | Technologies | Inde |
| Kia Motors Corporation | Conso. discrétionnaire | Corée du Sud |
| Ping An Insurance (Group) Co of China Ltd | Services financiers | Chine |
| POSCO | Matériaux | Corée du Sud |
| Samsung Electronics Company Limited | Technologies | Corée du Sud |

CE PLACEMENT ME CONVIENT-IL ?

Ce placement pourrait vous convenir si vous :

- désirez protéger votre capital ;
- souhaitez un placement complet et diversifié ;
- avez un horizon de placement de 4 ans ou plus ;
- ne planifiez pas retirer votre argent avant l'échéance ;
- acceptez de renoncer au rendement garanti offert par une épargne à terme traditionnelle pour bénéficier d'une possibilité de rendement supérieur.

QUELLE EST LA DIFFÉRENCE AVEC UNE ÉPARGNE À TERME TRADITIONNELLE ?

Ce placement garanti diffère d'une épargne à terme traditionnelle parce qu'il ne procure pas un rendement déterminé à l'avance.

Le rendement du placement est fonction de l'appréciation du portefeuille de référence et ne peut être connu qu'à son échéance. Le rendement pourrait être nul à l'échéance.

COMMENT LE RENDEMENT EST-IL CALCULÉ ?

Jusqu'à l'émission, votre placement produit des intérêts de 0,10 % par année. Entre la date d'émission et la date d'échéance, le rendement dépend de la performance des composantes du portefeuille. Le rendement cumulé maximal est indiqué dans la section Aperçu.

Calcul du rendement variable

Le rendement annuel composé des composantes à rendement variable tient compte de la performance des titres, dont la valeur fluctue. Le calcul tient aussi compte de la pondération de chacun, indiquée dans la section Composition du placement.

Afin de réduire l'effet d'un éventuel repli des marchés, nous prenons en compte la moyenne des lectures mensuelles des cours pendant les 3 derniers mois du terme.

Le rendement maximal de chacune des composantes à rendement variable du portefeuille est soumis à un maximum.

Ce placement ne donne pas droit aux dividendes versés sur les titres de référence.

Le rendement du placement n'est pas touché par les fluctuations des taux de change même si les cours sont publiés en devises étrangères.

Pour tous les détails du calcul du rendement, veuillez lire la convention de placement.

Le rendement variable du portefeuille est basé sur l'évolution du cours des titres de référence et pourrait être nul à l'échéance. Votre capital est toujours garanti à l'échéance.

COMMENT SUIVRE L'ÉVOLUTION DE MON PLACEMENT ?

Vous pouvez utiliser l'outil Suivi dynamique du rendement des placements garantis liés aux marchés en ouvrant une session dans AccèsD, section Épargne et placements, ou en consultant desjardins.com/suivrerendement. L'information sur le rendement est présentée à titre indicatif seulement. Le rendement de votre placement est aussi inscrit sur votre relevé de compte mensuel Desjardins, à titre indicatif. Le rendement du placement n'est connu qu'à son échéance.

QUE SE PASSE-T-IL À L'ÉCHÉANCE DE MON PLACEMENT ?

Peu avant l'échéance de votre placement, vous recevrez un avis par la poste ou dans AccèsD. À l'échéance, à moins d'instructions contraires de votre part communiquées dans AccèsD (si le placement est admissible au renouvellement en ligne) ou auprès de votre conseiller, votre placement sera automatiquement réinvesti dans un produit de nature et de terme similaires.

EST-IL POSSIBLE DE RACHETER MON PLACEMENT AVANT L'ÉCHÉANCE ?

Une fois par année, après la 3^e année de détention, vous pouvez décider de convertir votre placement dans un autre placement garanti lié aux marchés. Vous pouvez aussi le racheter. À votre demande, la valeur approximative de conversion ou de rachat vous sera communiquée. Veuillez consulter la convention de placement pour en connaître les modalités.

Lors de la conversion ou du rachat, la valeur peut être inférieure au capital investi. Cette valeur n'atteint jamais le maximum possible à l'échéance.

QU'ARRIVE-T-IL EN CAS DE PERTURBATION DES MARCHÉS ?

La caisse détermine, à sa seule discrétion, les mesures appropriées à prendre dans les circonstances. Par exemple, en cas d'arrêt des transactions effectuées sur les marchés boursiers, la caisse pourrait décider de reporter la date à laquelle le niveau de l'indice de départ du placement est pris en compte.

ET SI JE CHANGE D'IDÉE ?

Vous avez un délai de 5 jours ouvrables suivant la réception de votre convention de placement, par la poste ou via AccèsD, pour demander à votre conseiller d'annuler votre placement.

RENSEIGNEMENTS

Pour vous procurer ce produit ou pour obtenir plus d'information :

- visitez desjardins.com/pglm ;
- ouvrez une session dans AccèsD ;
- communiquez avec votre conseiller Desjardins ;
- composez le 514 224 7737 ou le 1 800 224 7737.

PRIX ET DISTINCTIONS



Meilleur manufacturier, Canada

L'investisseur devrait lire la convention de placement avant d'investir. Elle peut être consultée sur desjardins.com/pglm.

Le présent document n'est fourni qu'à titre indicatif. En cas de divergence entre ce document et la convention de placement, cette dernière prévaut.

Desjardins et Desjardins gestion de patrimoine sont des marques de commerce de la Fédération des caisses Desjardins du Québec utilisées sous licence.