

# Portefeuille garanti Zénitude – Ambitieux

Terme : 3 ans

## APERÇU

Le Portefeuille garanti Zénitude – Ambitieux vous offre la tranquillité d'esprit. Le montant que vous investissez est protégé, alors que la diversification du portefeuille en fait un placement simple et complet. Constitué d'investissements dans plusieurs secteurs économiques et régions du monde, son rendement suit la croissance de ces différents marchés.

- Capital garanti à 100 % à l'échéance
- Couvert par l'assurance-dépôts<sup>1</sup>
- Versement des intérêts à l'échéance
- Admissible aux régimes enregistrés
- Si le placement n'est pas enregistré, imposition du rendement à l'échéance<sup>2</sup>
- Aucuns frais de gestion
- Protection contre le risque de fluctuation des devises étrangères
- Admissible au calcul de ristourne de la caisse

Indications de rendement	1 000 \$ à 24 999 \$	25 000 \$ à 249 999 \$	250 000 \$ et plus
Rendement annuel composé maximal	1,32 %	1,45 %	1,58 %
Rendement cumulatif maximal	4,00 %	4,40 %	4,80 %
Taux de participation	100 %	110 %	120 %

Dates clés	
Période de vente	22 septembre au 23 novembre 2020
Émission du placement	8 décembre 2020
Échéance du placement	8 décembre 2023

Le taux de participation représente le pourcentage du rendement du portefeuille de référence qui est versé au détenteur à l'échéance. Les rendements indiqués tiennent compte du taux de participation.




La caisse est l'émetteur du placement.


<sup>1</sup>Pour en connaître davantage sur la protection de l'assurance-dépôts, veuillez consulter [lautorite.qc.ca](http://lautorite.qc.ca).

<sup>2</sup>Sauf l'intérêt payé avant la date d'émission.

## COMPOSITION DU PLACEMENT











Le Portefeuille garanti Zénitude – Ambitieux comprend trois composantes à rendement variable dans les proportions suivantes :

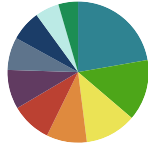
Composante	Type de rendement	Poids (%)
 Panier Marché mondial – Zénitude	Variable	75,00
 Panier Marché canadien	Variable	15,00
 Panier Marchés émergents	Variable	10,00

















Total 100

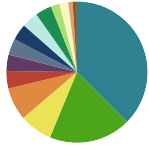
### Composantes à rendement variable

Secteur	Poids (%)
 Services financiers	22,25
 Technologies	14,00
 Communications	11,75
 Consommation de base	9,25
 Consommation discrétionnaire	9,25
 Produits industriels	9,00
 Soins de santé	7,50
 Énergie	7,00
 Matériaux	5,50
 Services publics	4,50



Total 100

Pays	Poids (%)
 Canada	37,50
 États-Unis	18,75
 Japon	7,50
 Suisse	7,50
 Chine	4,00
 Australie	3,75
 Danemark	3,75
 Espagne	3,75
 France	3,75
 Suède	3,75
 Corée du Sud	2,00
 Taiwan	2,00
 Inde	1,00
 Mexique	1,00



Total 100

Voici un aperçu des placements à rendement variable qui composent le portefeuille. Pour en savoir davantage, veuillez lire la convention de placement.

Le rendement du **panier Marché mondial – Zénitude** est lié à la croissance de 20 grandes entreprises. Œuvrant dans les principaux secteurs économiques, ces entreprises sont situées dans des pays développés. Chacune occupe le même poids dans le panier.

Société	Secteur	Pays
Accenture Plc	Technologies	États-Unis
Atlas Copco AB	Produits industriels	Suède
Automatic Data Processing, Inc.	Technologies	États-Unis
Banque de Montréal	Services financiers	Canada
Banque Royale du Canada	Services financiers	Canada
Bridgestone Corporation	Conso. discrétionnaire	Japon
Canadian Natural Resources Limited	Énergie	Canada
CGI Inc.	Technologies	Canada
Chubb Limited	Services financiers	États-Unis
Geberit AG	Conso. discrétionnaire	Suisse

Société	Secteur	Pays
Iberdrola SA	Services publics	Espagne
Johnson & Johnson	Soins de santé	États-Unis
Novo Nordisk A/S	Soins de santé	Danemark
NTT Docomo, Inc.	Communications	Japon
Nutrien Limited	Matériaux	Canada
Saputo Inc.	Consommation de base	Canada
Schneider Electric SE	Énergie	France
Verizon Communications Inc.	Communications	États-Unis
Woolworths Group Limited	Consommation de base	Australie
Zurich Insurance Group AG	Services financiers	Suisse

Le **panier Marché canadien** est composé de 20 sociétés canadiennes issues de différents secteurs économiques. Chaque entreprise occupe le même poids dans le panier.

Société	Secteur	Pays
Banque Can. Imp. de Commerce	Services financiers	Canada
Banque de Nouvelle-Écosse	Services financiers	Canada
BCE Inc.	Communications	Canada
Brookfield Asset Management Inc.	Services financiers	Canada
Cie des Ch.de Fer Nat. du Canada	Produits industriels	Canada
Cie Pétrolière Impériale Limitée	Énergie	Canada
Fairfax Financial Holdings Limited	Services financiers	Canada
Fortis Inc.	Services publics	Canada
Intact Corporation financière	Services financiers	Canada
La Banque Toronto-Dominion	Services financiers	Canada

Société	Secteur	Pays
Magna International Inc.	Conso. discrétionnaire	Canada
Metro Inc.	Consommation de base	Canada
Power Corporation du Canada	Services financiers	Canada
Shaw Communications Inc.	Communications	Canada
Suncor Énergie Inc.	Énergie	Canada
TC Énergie	Énergie	Canada
Telus Corporation	Communications	Canada
Thomson Reuters Corporation	Technologies	Canada
Waste Connections, Inc.	Produits industriels	Canada
Wheaton Precious Metals Corp.	Matériaux	Canada

Le **panier Marchés émergents** est composé de 10 titres de grandes entreprises issues de différents secteurs économiques. Ces entreprises sont situées dans des pays en voie de développement dont l'économie est en forte croissance. Chaque entreprise occupe le même poids dans le panier.

Société	Secteur	Pays
China Mobile Limited	Communications	Chine
Chunghwa Telecom Company Limited	Communications	Taiwan
CNOOC Ltd	Énergie	Chine
Fomento Economico Mexicano	Consommation de base	Mexique
Hyundai Motor Company	Conso. discrétionnaire	Corée du Sud

Société	Secteur	Pays
Ind. & Commercial Bank of China Ltd.	Services financiers	Chine
Infosys Limited	Technologies	Inde
Ping An Insurance Group Co of China Ltd	Services financiers	Chine
POSCO	Matériaux	Corée du Sud
Taiwan Semicond. Manuf. Co. Ltd.	Technologies	Taiwan

## CE PLACEMENT ME CONVIENT-IL ?

Ce placement pourrait vous convenir si vous :

- désirez protéger votre capital ;
- souhaitez un placement complet et diversifié ;
- avez un horizon de placement de 3 ans ou plus ;
- ne planifiez pas retirer votre argent avant l'échéance ;
- acceptez de renoncer au rendement garanti offert par une épargne à terme traditionnelle pour bénéficier d'une possibilité de rendement supérieur.

## QUELLE EST LA DIFFÉRENCE AVEC UNE ÉPARGNE À TERME TRADITIONNELLE ?

Ce placement garanti diffère d'une épargne à terme traditionnelle parce qu'il ne procure pas un rendement déterminé à l'avance.

**Le rendement du placement est fonction de l'appréciation du portefeuille de référence et ne peut être connu qu'à son échéance. Le rendement pourrait être nul à l'échéance.**

## COMMENT LE RENDEMENT EST-IL CALCULÉ ?

Jusqu'à l'émission, votre placement produit des intérêts de 0,10 % par année. Entre la date d'émission et la date d'échéance, le rendement dépend de la performance des composantes du portefeuille. Le rendement cumulatif maximal est indiqué dans la section Aperçu.

### Calcul du rendement variable

Le rendement annuel composé des composantes à rendement variable tient compte de la performance des titres, dont la valeur fluctue. Le calcul tient aussi compte de la pondération de chacun, indiquée dans la section Composition du placement.

Afin de réduire l'effet d'un éventuel repli des marchés, nous prenons en compte la moyenne des lectures mensuelles des cours pendant les 3 derniers mois du terme.

Ce placement ne donne pas droit aux dividendes versés sur les titres de référence.  
Le rendement du placement n'est pas touché par les fluctuations des taux de change même si les cours sont publiés en devises étrangères.

Pour tous les détails du calcul du rendement, veuillez lire la convention de placement.

**Le rendement variable du portefeuille est basé sur l'évolution du cours des titres de référence et pourrait être nul à l'échéance. Votre capital est toujours garanti à l'échéance.**

## COMMENT SUIVRE L'ÉVOLUTION DE MON PLACEMENT ?

Vous pouvez utiliser l'outil Suivi dynamique du rendement des placements garantis liés aux marchés en ouvrant une session dans AccèsD, section Épargne et placements, ou en consultant [desjardins.com/suivirendement](http://desjardins.com/suivirendement). L'information sur le rendement est présentée à titre indicatif seulement. Le rendement de votre placement est aussi inscrit sur votre relevé de compte mensuel Desjardins, à titre indicatif. Le rendement du placement n'est connu qu'à son échéance.

## QUE SE PASSE-T-IL À L'ÉCHÉANCE DE MON PLACEMENT ?

Peu avant l'échéance de votre placement, vous recevrez un avis par la poste ou dans AccèsD. À l'échéance, à moins d'instructions contraires de votre part communiquées dans AccèsD si le placement est admissible au renouvellement en ligne, ou auprès de votre conseiller, votre placement sera automatiquement réinvesti dans un produit de nature et de terme similaires.

## EST-IL POSSIBLE DE RACHETER MON PLACEMENT AVANT L'ÉCHÉANCE ?

La convention de placement ne prévoit pas de possibilité de conversion ou de rachat avant l'échéance de ce placement.

## QU'ARRIVE-T-IL EN CAS DE PERTURBATION DES MARCHÉS ?

La caisse détermine, à sa seule discrétion, les mesures appropriées à prendre dans les circonstances. Par exemple, en cas d'arrêt des transactions effectuées sur les marchés boursiers, la caisse pourrait décider de reporter la date à laquelle le niveau de l'indice de départ du placement est pris en compte.

## ET SI JE CHANGE D'IDÉE ?

Vous avez un délai de 5 jours ouvrables suivant la réception de votre convention de placement, par la poste ou via AccèsD, pour demander à votre conseiller d'annuler votre placement.

## RENSEIGNEMENTS

Pour vous procurer ce produit ou pour obtenir plus d'information :

- visitez [desjardins.com/pglm](http://desjardins.com/pglm) ;
- ouvrez une session dans AccèsD ;
- communiquez avec votre conseiller Desjardins ;
- composez le 514 224 7737 ou le 1 800 224 7737.

## PRIX ET DISTINCTIONS



Meilleur distributeur, Canada  
Meilleur distributeur de produits à capital protégé, Amériques  
Meilleur produit de l'année, Amériques

L'investisseur devrait lire la convention de placement avant d'investir. Elle peut être consultée sur [desjardins.com/pglm](http://desjardins.com/pglm).  
Le présent document n'est fourni qu'à titre indicatif. En cas de divergence entre ce document et la convention de placement, cette dernière prévaut.