

# Portefeuille garanti Zénitude dynamique – Revenu

Terme : 5 ans



**Desjardins**  
Gestion de patrimoine

PLACEMENTS • INVESTISSEMENTS

## APERÇU

Le Portefeuille garanti Zénitude dynamique – Revenu vous permet de tirer un revenu mensuel prévisible de vos placements, tout en bénéficiant d'un potentiel de rendement élevé lié à la performance des marchés boursiers. C'est un moyen simple de financer un projet ou d'avoir un revenu supplémentaire à la retraite.

- Capital garanti à 100 % à l'échéance
- Revenu annuel de 4 % (versé mensuellement)
- Possibilité de conversion ou de rachat sous certaines conditions
- Couvert par l'assurance-dépôts<sup>1</sup>
- Versement des intérêts à l'échéance
- Admissible au FERR, FRV et REEI
- Si le placement n'est pas enregistré, imposition du rendement à l'échéance<sup>2</sup>
- Aucuns frais de gestion
- Protection contre le risque de fluctuation des devises étrangères
- Admissible au calcul de ristourne de la caisse

Indications de rendement	25 000 \$ à 249 999 \$		250 000 \$ et plus		Dates clés	
Rendement annuel composé maximal	6,20 %	6,62 %			Période de vente	29 janvier au 24 mars 2018
Rendement cumulatif maximal	35,10 %	37,80 %			Émission du placement	19 avril 2018
Taux de participation	130 %	140 %			Échéance du placement	19 avril 2023

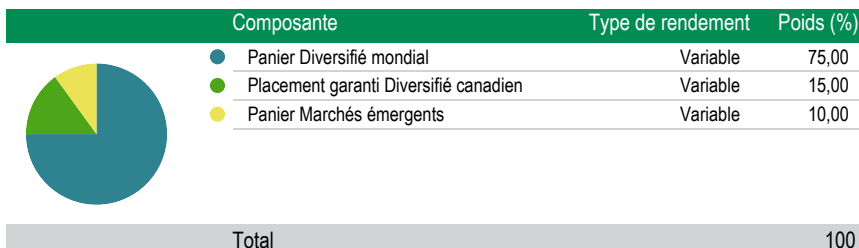
Le taux de participation représente le pourcentage du rendement du portefeuille de référence qui est versé au détenteur à l'échéance. Les rendements indiqués tiennent compte du taux de participation. Les rendements indiqués ci-dessus pourraient être légèrement supérieurs lors de l'émission du placement. La caisse est l'émetteur du placement.

<sup>1</sup>Pour en connaître davantage sur la protection de l'assurance-dépôts, veuillez consulter [lautorite.qc.ca](http://lautorite.qc.ca).

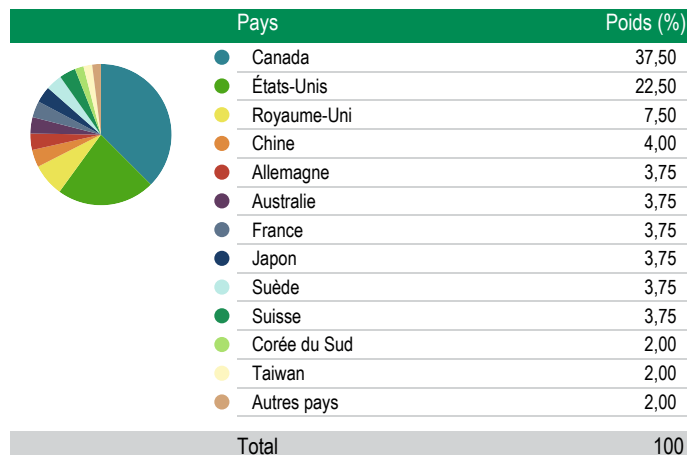
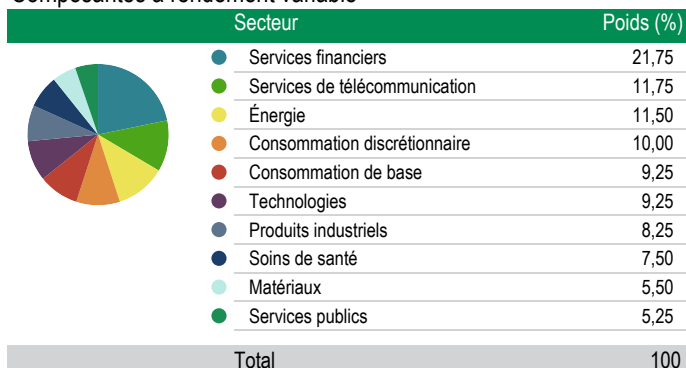
<sup>2</sup>Incluant l'intérêt payé avant la date d'émission.

## COMPOSITION DU PLACEMENT

Le Portefeuille garanti Zénitude dynamique - Revenu est formé de composantes à rendement variable dans les proportions illustrées ci-dessous :



### Composantes à rendement variable



Voici un aperçu des placements à rendement variable qui composent le portefeuille. Pour en savoir davantage, veuillez lire la convention de placement.

Le rendement du panier Diversifié mondial est lié à la croissance de 20 entreprises. Ouvrant dans les principaux secteurs économiques, ces entreprises sont situées dans des pays développés. Chacune occupe le même poids dans le panier.

Société	Secteur	Pays
Air Products & Chemicals Inc.	Matériaux	États-Unis
Banque Royale du Canada	Services financiers	Canada
Banque Toronto-Dominion	Services financiers	Canada
BCE Inc.	Services de télécomm.	Canada
CN (Cie des chemins de fer)	Produits industriels	Canada
Geberit AG	Produits industriels	Suisse
Genuine Parts Company	Conso. discrétionnaire	États-Unis
Hennes & Mauritz AB (H&M)	Conso. discrétionnaire	Suède
Johnson & Johnson	Soins de santé	États-Unis
L'Oréal SA	Consommation de base	France

Société	Secteur	Pays
Muenchener Rueckver	Services financiers	Allemagne
National Grid PLC	Services publics	Royaume-Uni
Paychex Inc.	Technologies	États-Unis
Procter & Gamble Co.	Consommation de base	États-Unis
Public Storage	Services financiers	États-Unis
Takeda Pharmaceutical Co. Ltd.	Soins de santé	Japon
Thomson Reuters Corp.	Technologies	Canada
TransCanada Corp	Énergie	Canada
Vodafone Group PLC	Services de télécomm.	Royaume-Uni
Woodside Petroleum Ltd.	Énergie	Australie

Le Placement garanti Diversifié canadien fait partie de la gamme des placements garantis liés aux marchés. Son rendement est lié à la croissance de 20 grandes sociétés canadiennes issues de différents secteurs économiques. Chaque entreprise occupe le même poids dans le panier.

Société	Secteur	Pays
Banque de Nouvelle-Écosse	Services financiers	Canada
Banque Nationale du Canada	Services financiers	Canada
Banque Toronto-Dominion	Services financiers	Canada
BCE Inc.	Services de télécomm.	Canada
Brookfield Asset Management Inc.	Services publics	Canada
Cenovus Energy Inc.	Énergie	Canada
Cies Loblaw Ltée	Conso. de base	Canada
CN (Cie des chemins de fer)	Produits industriels	Canada
Crescent Point Energy Corp.	Énergie	Canada
Fortis Inc.	Services publics	Canada

Société	Secteur	Pays
Gildan	Conso. discrétionnaire	Canada
Husky Energy Inc.	Énergie	Canada
Intact Corporation financière	Services financiers	Canada
Inter Pipeline Ltd.	Énergie	Canada
Nutrien Ltd.	Matériaux	Canada
Power Corporation du Canada	Services financiers	Canada
Rogers Communications Inc.	Services de télécomm.	Canada
Shaw Communications Inc.	Services de télécomm.	Canada
Société Canadienne Tire Ltée	Conso. discrétionnaire	Canada
Thomson Reuters Corp.	Technologies	Canada

Le panier Marchés émergents est composé de 10 titres de grandes entreprises issues de différents secteurs économiques. Ces entreprises sont situées dans des pays en voie de développement dont l'économie est en forte croissance. Chaque entreprise occupe le même poids dans le panier.

Société	Secteur	Pays
Agricultural Bank of China Ltd.	Services financiers	Chine
China Construction Bank Corp.	Services financiers	Chine
Chunghwa Telecom Co. Ltd.	Services de télécomm.	Taiwan
CNOOC Ltd	Énergie	Chine
Fomento Economico Mexicano	Conso. de base	Mexique

Société	Secteur	Pays
Industrial & Commercial Bank of China Ltd.	Services financiers	Chine
Kia Motors Corp.	Conso. discrétionnaire	Corée du Sud
MTN Group Ltd.	Services de télécomm.	Afrique du Sud
POSCO	Matériaux	Corée du Sud
Taiwan Semiconductor Manuf. Co. Ltd.	Technologies	Taiwan

## CE PLACEMENT ME CONVIENT-IL ?

Ce placement pourrait vous convenir si vous :

- désirez protéger votre capital ;
- souhaitez un placement complet et diversifié ;
- désirez un revenu mensuel ;
- avez un horizon de placement de 5 ans ou plus ;
- ne planifiez pas retirer votre argent avant l'échéance ;
- acceptez de renoncer à une portion du rendement garanti offert par une épargne à terme traditionnelle pour bénéficier d'une possibilité de rendement supérieur.

## QUELLE EST LA DIFFÉRENCE AVEC UNE ÉPARGNE À TERME TRADITIONNELLE ?

Ce placement se différencie d'une épargne à terme à revenus périodiques car il ne procure pas de rendement déterminé à l'avance. Le rendement est calculé sur le solde de votre capital à l'émission tandis que, pour une épargne à terme à revenus périodiques, le rendement est calculé sur le solde qui diminue de mois en mois.

**Le rendement du placement est fonction de l'appréciation du portefeuille de référence et ne peut être connu qu'à son échéance.**

## COMMENT LE RENDEMENT EST-IL CALCULÉ ?

Jusqu'à l'émission, votre placement produit des intérêts de 0,65 % par année. Entre la date d'émission et la date d'échéance, le rendement dépend de la performance des composantes du portefeuille. Le rendement cumulatif maximal est indiqué dans la section Aperçu.

### Calcul du rendement variable

Le rendement annuel composé des composantes à rendement variable tient compte de la performance des titres, dont la valeur fluctue. Le calcul tient aussi compte de la pondération de chacun, indiquée dans la section Composition du placement.

Afin de réduire l'effet d'un éventuel repli des marchés, nous prenons en compte la moyenne des lectures mensuelles des cours pendant les 3 derniers mois du terme.

Ce placement ne donne pas droit aux dividendes versés sur les titres de référence. Le rendement du placement n'est pas touché par les fluctuations des taux de change même si les cours sont publiés en devises étrangères.

Pour tous les détails du calcul du rendement, veuillez lire la convention de placement.

**Le rendement variable du portefeuille est basé sur l'évolution du cours des titres de référence et pourrait être nul à l'échéance. Votre capital est toujours garanti à l'échéance.**

## COMMENT SUIVRE L'ÉVOLUTION DE MON PLACEMENT ?

Vous pouvez utiliser l'outil Suivi dynamique du rendement des placements garantis liés aux marchés en ouvrant une session dans AccèsD, section Épargne et placements, ou en consultant [desjardins.com/suivirendement](http://desjardins.com/suivirendement). L'information sur le rendement est présentée à titre indicatif seulement. Le rendement de votre placement est aussi inscrit sur votre relevé de compte mensuel Desjardins, à titre indicatif. Le rendement du placement n'est connu qu'à son échéance.

## QUE SE PASSE-T-IL À L'ÉCHÉANCE DE MON PLACEMENT ?

Peu avant l'échéance de votre placement, vous recevrez un avis par la poste ou dans AccèsD. À l'échéance, à moins d'instructions contraires de votre part communiquées dans AccèsD si le placement est admissible au renouvellement en ligne, ou auprès de votre conseiller, votre placement sera automatiquement réinvesti dans un produit de nature et de terme similaires.

## EST-IL POSSIBLE DE RACHETER MON PLACEMENT AVANT L'ÉCHÉANCE ?

Une fois par année, après la 3<sup>e</sup> année de détention, vous pouvez décider de convertir votre placement dans un autre placement garanti lié aux marchés. Vous pouvez aussi le racheter. À votre demande, la valeur approximative de conversion ou de rachat vous sera communiquée. Veuillez consulter la convention de placement pour en connaître les modalités.

**Lors de la conversion ou du rachat, la valeur peut être inférieure au capital investi. Cette valeur n'atteint jamais le maximum possible à l'échéance.**

## QU'ARRIVE-T-IL EN CAS DE PERTURBATION DES MARCHÉS ?

La caisse détermine, à sa seule discrétion, les mesures appropriées à prendre dans les circonstances. Par exemple, en cas d'arrêt des transactions effectuées sur les marchés boursiers, la caisse pourrait décider de reporter la date à laquelle le niveau de l'indice de départ du placement est pris en compte.

## ET SI JE CHANGE D'IDÉE ?

Vous avez un délai de 5 jours ouvrables suivant la réception de votre convention de placement, par la poste ou via AccèsD, pour demander à votre conseiller d'annuler votre placement.

## RENSEIGNEMENTS

Pour vous procurer ce produit ou pour obtenir plus d'information :

- visitez [desjardins.com/pglm](http://desjardins.com/pglm) ;
- ouvrez une session dans AccèsD ;
- communiquez avec votre conseiller Desjardins ;
- composez le 514 224 7737 ou le 1 800 224 7737.

## PRIX ET DISTINCTIONS



**Meilleur distributeur, Canada**

Pour le total des ventes et la performance par produit

L'investisseur devrait lire la convention de placement avant d'investir. Elle peut être consultée sur [desjardins.com/pglm](http://desjardins.com/pglm).

Le présent document n'est fourni qu'à titre indicatif. En cas de divergence entre ce document et la convention de placement, cette dernière prévaut.