

Fiche de l'investisseur

1^{er} trimestre 2026

Notre mission

En tant que groupe financier coopératif contribuant au développement des communautés, nous accompagnons nos membres et clients dans leur autonomie financière.

Nos valeurs

Les valeurs Desjardins sont liées à notre nature coopérative.

Elles guident les employés, les gestionnaires et les membres des conseils d'administration dans leurs décisions. Elles sont source de mobilisation et servent de cadre de référence pour inspirer les actions et assurer un sens et une cohérence au sein de l'organisation.

- L'argent au service du développement humain
- L'engagement personnel
- L'action démocratique
- L'intégrité et la rigueur
- La solidarité avec le milieu
- L'intercoopération

DESJARDINS C'EST

Plus de 10 M Membres et clients

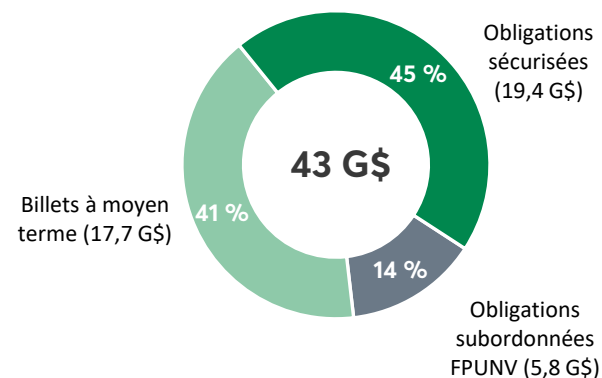
189 Caisses

\$638M¹ Retour aux membres et à la collectivité en 2025

PRÉSENCE SUR LES MARCHÉS

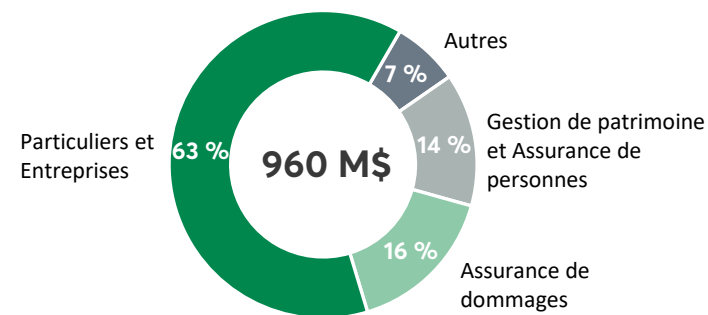
Le Mouvement Desjardins peut émettre des titres par la Fédération des caisses Desjardins du Québec (FCDQ), qui agit comme trésorier du Mouvement Desjardins. Symbole : CCDJ

Sources de financement à moyen terme

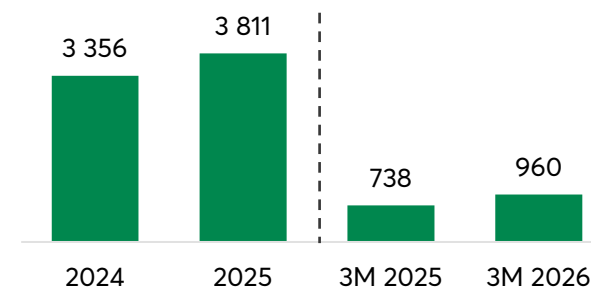


EXCÉDENTS 2026 (3 mois)

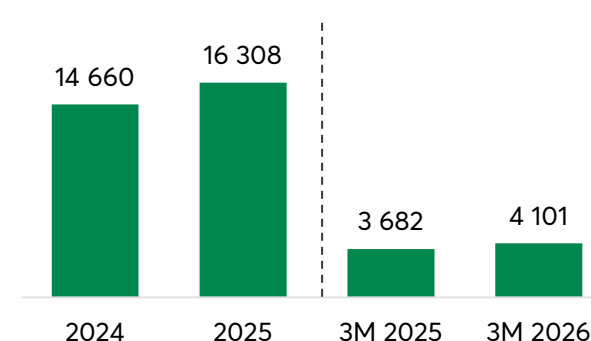
Par secteurs d'activité



Excédents (M\$)



REVENU NET TOTAL (M\$)



SOLIDITÉ FINANCIÈRE

Ratios des fonds propres

23,2 % Catégorie 1A (CET1)²

36,4 % TLAC³

26,1 % Total²

Cotes de crédit parmi les meilleures

	Moody's	S&P	DBRS	Fitch
Contrepartie/ Dépôts ⁴	Aa1	A+	AA	AA+
Obligations sécurisées	Aaa			AAA
Dette à moyen et long termes de premier rang ⁵	A1	A-	AA (faible)	AA-
Perspectives	Stable	Stable	Stable	Stable

PERFORMANCE ESG

Organisme de notation	Sustainalytics	MSCI
Note	16,2 (Risque faible)	AAA (Leader)
Positionnement parmi les banques diversifiées en Amérique du Nord	5^e sur 12	1^{er} sur 12

BILAN ET REVENU

	Actif total	Prêts nets	Dépôts	Revenu net d'intérêts (3 mois)
T1 2026	524 G\$ ↑7 %	319 G\$ ↑8 %	334 G\$ ↑8 %	2 187 M\$ ↑11 %
T1 2025	488 G\$	296 G\$	309 G\$	1 967 M\$

SECTEURS D'ACTIVITÉ

Particuliers et Entreprises

- Des caisses au Québec, en Ontario et Desjardins Bank en Floride
- Acteur de premier plan pour ce qui est du crédit à la consommation au Québec
- Chef de file au Québec en matière de :
 - Crédit hypothécaire
 - Crédit agricole
 - Épargne personnelle au bilan
- 6^e au Canada en matière d'émission de cartes de crédit (sur la base des encours de 2024)

Parts de marché au Québec⁶

- 40 %** Crédit agricole
- 39 %** Crédit hypothécaire résidentiel
- 36 %** Épargne personnelle au bilan
- 23 %** Crédit à la consommation
- 21 %** Crédit commercial et industriel

Gestion de patrimoine et Assurance de personnes

1^{er} au Québec et au Canada pour les placements garantis liés aux marchés⁷

Assurance et rentes

1^{er} distributeur indépendant au Canada pour les produits d'assurance vie⁸

2^e assureur de personnes au Québec et

5^e au Canada⁹

6,5 G\$¹ primes directes souscrites

Assurance de dommages

8,0 G\$¹ de primes directes souscrites, classé parmi les trois assureurs de dommages les plus importants au Canada

Assurance des particuliers

2^e au Canada¹⁰

2^e au Québec¹⁰

3^e en Ontario¹⁰

33^e année consécutive de résultat des activités d'assurance positif

EXPÉRIENCE NUMÉRIQUE

2,7 M

d'utilisateurs mensuels de l'application mobile
Services mobiles Desjardins

73 %

taux d'adoption numérique mensuel¹¹ des membres particuliers,
une hausse de 1,5 p.p. par rapport à T1 2025



RECONNAISSANCES

The Banker

Institution bancaire de l'année au Canada

Forbes

L'une des meilleures institutions financières au monde et parmi les meilleurs employeurs au Canada

Mediacorp Canada

Parmi les meilleurs employeurs au Canada

LinkedIn

Deuxième rang parmi les 25 meilleurs endroits où travailler au Canada

Chez Desjardins, nous utilisons la force de la coopération non seulement pour procurer à nos membres une gamme complète de services financiers, mais aussi pour contribuer au développement économique et social de leur collectivité.

Nous rejoindre

Siège social

100, rue Des Commandeurs
Lévis (Québec)
Canada G6V 7N5

Relations avec les investisseurs

www.desjardins.com/a-propos/relations-investisseurs

Victoria Rouleau

Conseillère principale
1-866 866-7000 poste 5558656
victoria.a.rouleau@desjardins.com

Publication des prochains résultats trimestriels

T2 2026 – 12 août 2026
T3 2026 – 12 novembre 2026

1. Pour plus de renseignements sur les mesures financières non conformes aux PCGR et les mesures financières supplémentaires, voir la section « Mesures financières non conformes aux PCGR et autres mesures financières » du rapport de gestion annuel 2025 du Mouvement qui est disponible sur le site Web de SEDAR+, à l'adresse www.sedar.ca (sous le profil de la Fédération des caisses Desjardins du Québec). Les mesures financières non conformes aux PCGR utilisées par le Mouvement Desjardins et pour lesquelles il n'existe pas de définition normalisée ne sont pas directement comparables à des mesures similaires utilisées par d'autres sociétés et peuvent ne pas être directement comparables à toute mesure prescrite par les PCGR.
2. En vertu de la *Ligne directrice sur les normes relatives à la suffisance du capital* émise par l'AMF.
3. En vertu de la *Ligne directrice sur la capacité totale d'absorption des pertes* émise par l'AMF.
4. Représente la cote de crédit dépôts à long terme et la cote de crédit contrepartie de Moody's, la cote de crédit de l'émetteur de S&P, la cote de crédit dépôts à long terme de DBRS et la cote de crédit dépôts à long terme de Fitch.
5. Comprend la dette à moyen et long termes de premier rang émise qui répond aux critères d'admissibilité du régime de recapitalisation interne applicable au Mouvement Desjardins.
6. Ces parts de marché sont compilées et estimées en date du 30 septembre 2025, selon une méthodologie développée par Desjardins et basées sur plusieurs sources externes, dont notamment : Banque du Canada, Statistique Canada et Investor Economics.
7. Sur la base de l'actif sous gestion de 2024 publié par Investor Economics au printemps 2025.
8. Selon l'*Insurance Report* d'avril 2025 publié par Investor Economics et sur la base des nouvelles primes émises annualisées en 2024.
9. Sur la base des primes directes souscrites de 2024 publiées par MSA Research en mars 2025.
10. Sur la base des primes directes souscrites de 2025 publiées par MSA Research en mars 2026.
11. Proportion des membres particuliers s'étant connectés à au moins une reprise à l'application Services mobiles Desjardins au cours du mois de mars 2026. La mesure est prise la dernière journée du mois.

Sauf indication contraire, tous les chiffres sont au 31 mars 2026.