

FICHE DE L'INVESTISSEUR

Depuis 1900

Le Mouvement Desjardins, à travers ses membres et ses clients, enrichit la vie des personnes et des communautés.

1^{er} trimestre 2022

Desjardins c'est

7,5 millions

Membres et clients

> 55 700

Employés

514 M\$¹

Retour aux membres et à la collectivité
(au 31 décembre 2021)

782

Points de services

213

Caisses

1 679

Guichets automatiques

Reconnaisances

World Coop Monitor

Le 5^e plus important groupe financier coopératif au monde

Global Finance

La 6^e institution financière la plus sécuritaire en Amérique du Nord et la 34^e au monde

The Banker

97^e plus importante institution financière de dépôts selon les fonds propres de la catégorie 1

Corporate Knights

Parmi les 50 meilleures entreprises citoyennes au Canada

Glassdoor

8^e meilleur employeur au Canada

SECTEURS D'ACTIVITÉ

(Au 31 décembre 2021)

Particuliers et Entreprises

- Des caisses au Québec, en Ontario et Desjardins Bank en Floride
- Acteur de premier plan pour ce qui est du crédit à la consommation au Québec
- Chef de file au Québec en matière de :
 - ♦ crédit hypothécaire
 - ♦ crédit agricole
 - ♦ épargne-bilan
- Top 10 des plus grands émetteurs de cartes de crédit canadiens, en 2020

Gestion de patrimoine et Assurance de personnes

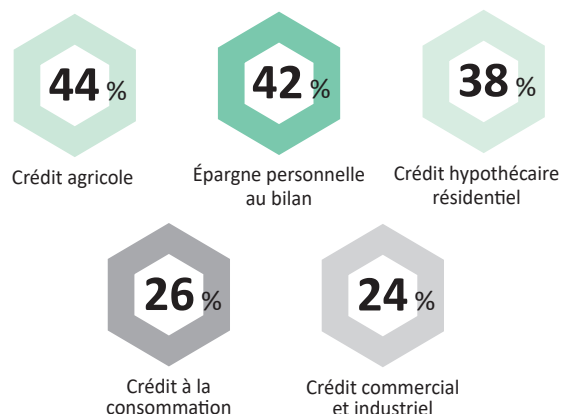
- Présence canadienne
- **1^{er}** au Canada et au Québec pour les placements garantis liés aux marchés

Assurance de personnes

- **3^e** au Québec ► **5^e** au Canada
- **5,9 G\$¹** primes brutes souscrites

1. Voir la note 1 au verso

Parts de marché au Québec



Assurance de dommages

- Présence canadienne
- **29^e** année consécutive de profits de souscription
- **2^e** au Canada ► **2^e** au Québec
- **3^e** en Ontario
- **> 6,1 G\$¹** primes brutes souscrites

EXPÉRIENCE NUMÉRIQUE

Nombre d'utilisateurs* de l'application mobile Services mobiles Desjardins
▲ 1,9 % par rapport à T4 2021

2,2 M

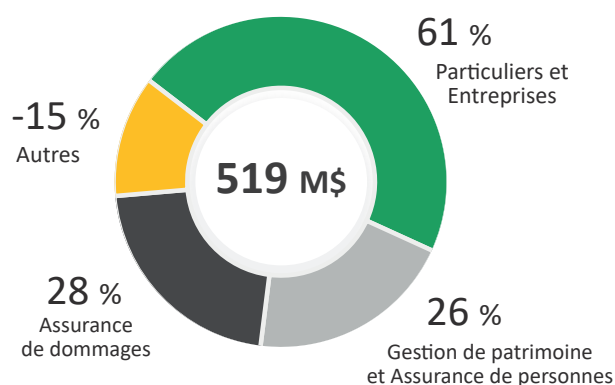
71,1 %

Taux d'adoption numérique des membres
▲ 90 pb par rapport à T4 2021

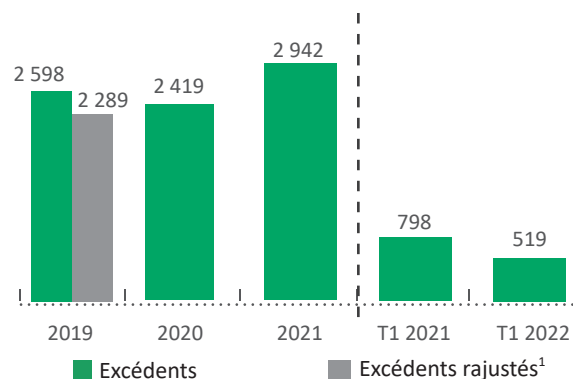
*Nombre de membres s'étant connectés à au moins une reprise à l'application Services mobiles Desjardins au cours des 90 jours précédents. La mesure est prise la dernière journée du trimestre.

EXCÉDENTS 2022

Par secteurs d'activité



En M\$



BILAN ET REVENU

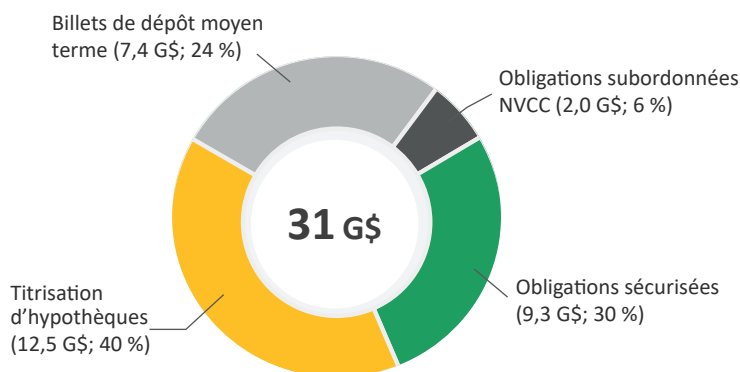
	Actif total	Prêts et acceptations	Dépôts	Revenu net d'intérêts
T1 2022	397 G\$ ▲5 %	235 G\$ ▲9 %	243 G\$ ▲5 %	1 506 M\$ ▲7 %
T1 2021	377 G\$	216 G\$	231 G\$	1 403 M\$

PRÉSENCE SUR LES MARCHÉS

Le Mouvement Desjardins peut émettre des titres par la Fédération des caisses Desjardins du Québec (FCDQ), qui agit comme trésorier du Mouvement. Symbole : CCDJ

Sources de financement à long terme

(Au 31 mars 2022)



SOLIDITÉ FINANCIÈRE

Ratio des fonds propres

Catégorie 1A (CET1)² **20,6 %** Total² **21,5 %**

Ratio de levier² **7,9 %** TLAC³ **25,8 %**

2. En vertu de la Ligne directrice sur les normes relatives à la suffisance du capital de base pour les coopératives de services financiers émise par l'AMF.

3. En vertu de la Ligne directrice sur la capacité totale d'absorption des pertes émise par l'AMF.

Cotes de crédit

Fédération des caisses Desjardins du Québec

	Moody's	S&P	DBRS	Fitch
Dette à court terme	P-1	A-1	R-1 (élevé)	F1+
Dette à moyen et long termes de premier rang existante ⁴	Aa2	A+	AA	AA
Dette à moyen et long termes de premier rang ⁵	A1	A-	AA (faible)	AA-
Obligations sécurisées	Aaa			AAA

4. Comprend la dette à moyen et long termes de premier rang émise avant le 31 mars 2019 ainsi que celle émise à partir de cette date et qui est exclue du régime de recapitalisation applicable à Desjardins.

5. Comprend la dette à moyen et long termes de premier rang émise à partir du 31 mars 2019 et qui répond aux critères d'admissibilité du régime de recapitalisation interne applicable à Desjardins.

Relations avec les investisseurs

Patrick Nadeau, Directeur
514-281-8634
1-866 866-7000 poste 5558634
patrick.nadeau@desjardins.com

Siège social

100, avenue Des Commandeurs
Lévis, Québec, Canada G6V 7N5

Publication des résultats financiers

T2 2022 – 12 août 2022