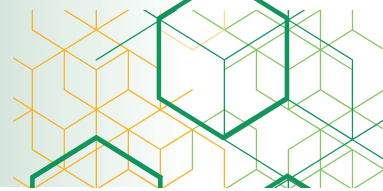


FICHE DE L'INVESTISSEUR



1^{er} trimestre 2021

Depuis 1900

Le Mouvement Desjardins, à travers ses membres et ses clients, enrichit la vie des personnes et des communautés.

Desjardins c'est

7,5 millions Membres et clients	> 50 000 Employés	445 M\$¹ Retour aux membres et à la collectivité	851 Points de services	215 Caisses	1 687 Guichets automatiques
---	--------------------------------	---	----------------------------------	-----------------------	---------------------------------------

Reconnaisances

World Coop Monitor

Le 5^e plus important groupe financier coopératif au monde

Global Finance

La 6^e institution financière la plus sécuritaire en Amérique du Nord et la 34^e au monde

The Banker

L'institution financière ayant la meilleure performance au Canada

Corporate Knights

Parmi les 50 meilleures entreprises citoyennes au Canada

Forbes Magazine

Nommé l'un des 100 meilleurs employeurs au monde

SECTEURS D'ACTIVITÉ

Particuliers et Entreprises

- ▶ Des caisses au Québec et en Ontario et Desjardins Bank en Floride
- ▶ Acteur de premier plan pour ce qui est du crédit à la consommation au Québec
- ▶ Chef de file au Québec en matière de :
 - ♦ crédit hypothécaire
 - ♦ crédit agricole
 - ♦ émission de cartes de crédit et de débit
 - ♦ épargne-bilan

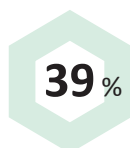
Parts de marché au Québec¹



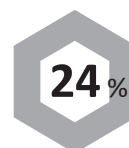
Épargne personnelle au bilan



Crédit agricole



Crédit hypothécaire résidentiel



Crédit à la consommation



Crédit commercial et industriel

Gestion de patrimoine et Assurance de personnes¹

- ▶ Présence pancanadienne
- ▶ **1^{er}** au Canada et au Québec pour les Placements garantis liés aux marchés

Assurance de personnes

- ▶ **3^e** au Québec ▶ **5^e** au Canada
- ▶ **4,9 G\$** primes brutes souscrites

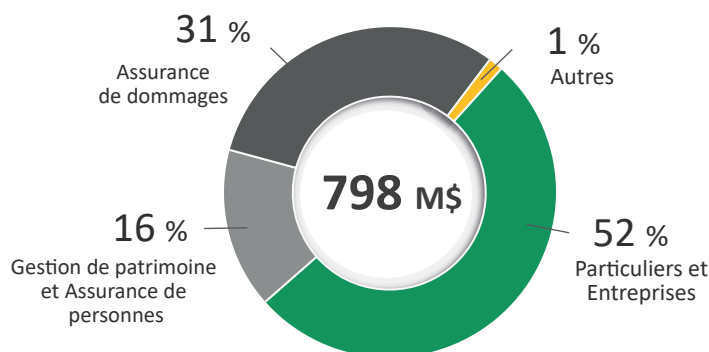
Assurance de dommages¹

- ▶ Présence pancanadienne
- ▶ **28^e** année consécutive de profits de souscription
- ▶ **2^e** au Québec
- ▶ **2^e** au Canada
- ▶ **> 5,7 G\$** primes brutes souscrites

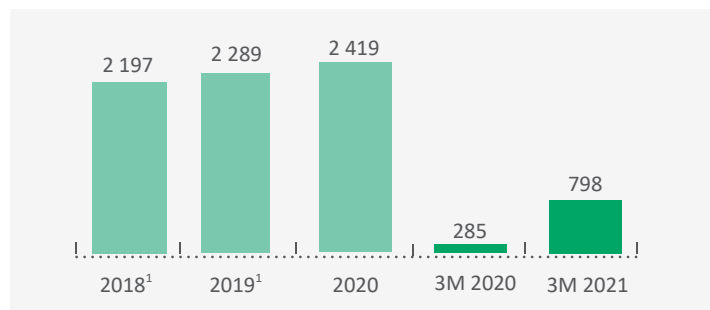
¹ Au 31 décembre 2020

EXCÉDENTS 2021

Par secteurs d'activité



En M\$



1. Les données ont été ajustées pour exclure le gain lié à la cession de l'intégralité du portefeuille de commerçants bénéficiant des services offerts par le Mouvement Desjardins sous la marque Monetico (2019), ainsi que la transaction impliquant QtradeCanada inc. et l'intérêt détenu dans Placements NordOuest & Éthiques S.E.C. (2018).

BILAN ET REVENU

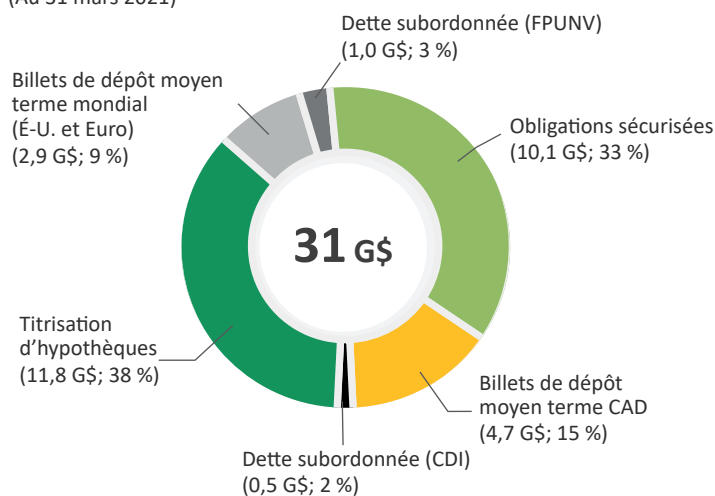
	Actif total	Prêts	Dépôts	Revenu net d'intérêts
T1 2021	377 G\$ ▲15 %	216 G\$ ▲4 %	231 G\$ ▲12 %	1 403 M\$ ▲4 %
T1 2020	327 G\$	207 G\$	206 G\$	1 353 M\$

PRÉSENCE SUR LES MARCHÉS

Le Mouvement Desjardins peut émettre des titres par la Fédération des caisses Desjardins du Québec (FCDQ), qui agit comme trésorier du Mouvement. Symbole : CCDJ

Sources de financement à long terme

(Au 31 mars 2021)



SOLIDITÉ FINANCIÈRE

Ratio des fonds propres

Catégorie 1A **22,1 %** Total **22,6 %**

Ratio de levier **8,7 %** TLAC **25,5 %**

Cotes de crédit

Fédération des caisses Desjardins du Québec

	Moody's	S&P	DBRS	Fitch
Dettes à court terme	P-1	A-1	R-1 (élevé)	F1+
Dettes à moyen et long termes de premier rang existante ¹	Aa2	A+	AA	AA
Dettes à moyen et long termes de premier rang ²	A2	A-	AA (faible)	AA-
Obligations sécurisées	Aaa			AAA

1. Comprend la dette à moyen et long termes de premier rang émise avant le 31 mars 2019 ainsi que celle émise à partir de cette date et qui est exclue du régime de recapitalisation applicable à Desjardins.

2. Comprend la dette à moyen et long termes de premier rang émise à partir du 31 mars 2019, laquelle peut être convertie aux termes du régime de recapitalisation interne applicable à Desjardins.

Relations avec les investisseurs

Patrick Nadeau, Directeur
514-281-8634
1-866 866-7000 poste 5558634
patrick.nadeau@desjardins.com

Siège social

100, avenue Des Commandeurs
Lévis, Québec, Canada G6V 7N5

Publication des résultats financiers

T2 2021 – 12 août 2021