

FICHE DE L'INVESTISSEUR



3^e trimestre 2019

Depuis 1900

Le Mouvement Desjardins, à travers ses membres et ses clients, enrichit la vie des personnes et des communautés.

Desjardins c'est

7 millions
Membres et clients

> 46 000
Employés*

389 M\$¹
Retour aux membres
et à la collectivité

989
Points de services

238
Caisses

1 957
Guichets
automatiques

Reconnaisances

World Coop Monitor

Le 6^e plus important groupe financier coopératif au monde

Global Finance

La 6^e institution financière la plus sécuritaire en Amérique du Nord et la 40^e au monde

The Banker

La 97^e plus importante institution financière de dépôt

Corporate Knights

Parmi les 50 meilleures entreprises citoyennes au Canada

Mediacorp Canada

Parmi les 100 meilleurs employeurs au Canada

* Le 1^{er} employeur privé au Québec

SECTEURS D'ACTIVITÉ

Particuliers et Entreprises

- Des caisses au Québec et en Ontario et Desjardins Bank en Floride
- Acteur de premier plan pour ce qui est du crédit à la consommation au Québec

- Chef de file au Québec en matière de :
 - ♦ crédit hypothécaire
 - ♦ crédit agricole
 - ♦ émission de cartes de crédit et de débit
 - ♦ épargne-bilan

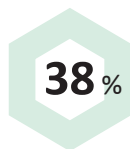
Parts de marché au Québec¹



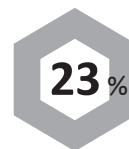
Épargne personnelle
au bilan



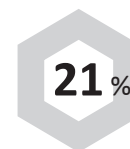
Crédit agricole



Crédit hypothécaire
résidentiel



Crédit à la
consommation



Crédit commercial
et industriel

Gestion de patrimoine et Assurance de personnes¹

- Présence pancanadienne
- **1^{er}** au Québec pour les Placements garantis liés aux marchés

Assurance de personnes

- **2^e** au Québec
- **5^e** au Canada
- **4,8 G\$** Primes souscrites

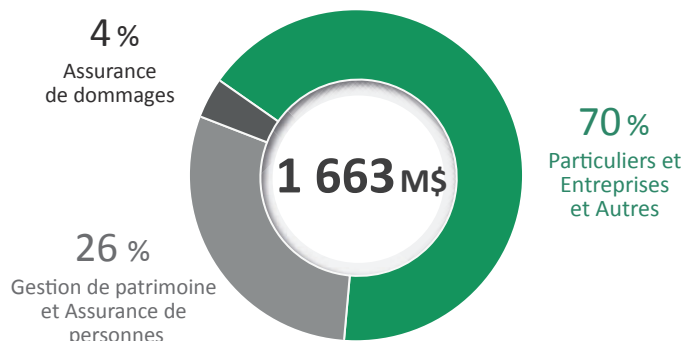
Assurance de dommages¹

- Présence pancanadienne
- **26^e** année consécutive de profits de souscription
- **2^e** au Québec
- **3^e** au Canada
- **4,9 G\$** Primes brutes souscrites

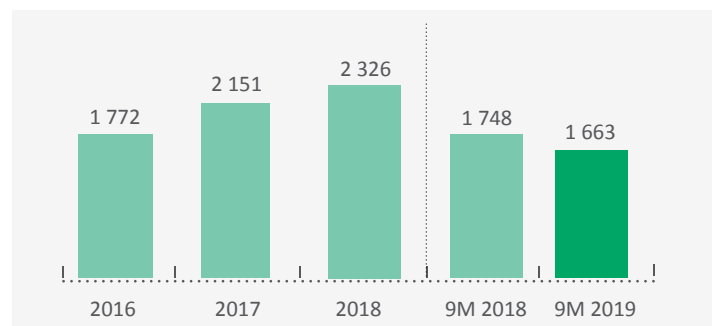
¹ Au 31 décembre 2018

EXCÉDENTS 2019 (9 mois)

Par secteurs d'activité



En M\$



BILAN ET REVENU

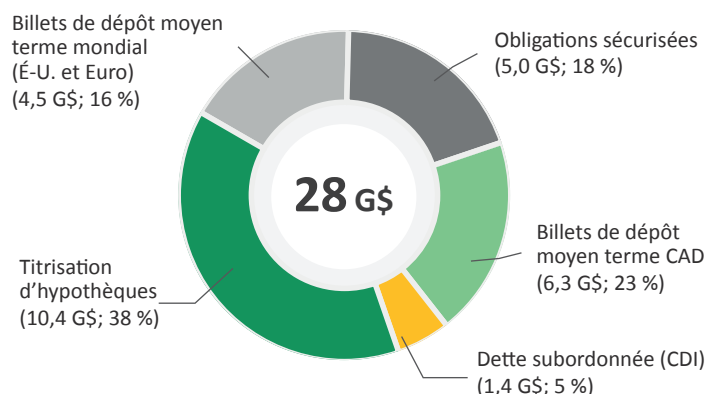
	Actif total	Prêts	Dépôts	Revenu net d'intérêts
T3 2019	313 G\$ ▲6 %	200 G\$ ▲7 %	193 G\$ ▲6 %	3 935 M\$ ▲9 %
T3 2018	295 G\$	187 G\$	182 G\$	3 610 M\$

PRÉSENCE SUR LES MARCHÉS

Le Mouvement Desjardins peut émettre des titres par la Fédération des caisses Desjardins du Québec (FCDQ), qui agit comme trésorier du Mouvement. Symbole : CCDJ

Sources de financement à long terme

(Au 31 octobre 2019)



SOLIDITÉ FINANCIÈRE

Ratio des fonds propres

Catégorie 1A **17,9 %**

Ratio de levier **8,6 %**

Total **18,1 %**

Cotes de crédit

Fédération des caisses Desjardins du Québec

	Moody's	S&P	DBRS	Fitch
Dettes à court terme	P-1	A-1	R-1 (élevé)	F1+
Dettes à moyen et long termes de premier rang existante ¹	Aa2	A+	AA	AA-
Dettes à moyen et long termes de premier rang ²	A2	A-	AA (faible)	AA-
Obligations sécurisées	Aaa			AAA

- Comprend la dette à moyen et long termes de premier rang émise avant le 31 mars 2019 ainsi que celle émise à partir de cette date et qui est exclue du régime de recapitalisation applicable à Desjardins.
- Comprend la dette à moyen et long termes de premier rang émise à partir du 31 mars 2019, laquelle peut être convertie aux termes du régime de recapitalisation interne applicable à Desjardins.

Relations avec les investisseurs

Patrick Nadeau, Directeur
514-281-8634
1-866 866-7000 poste 5558634
patrick.nadeau@desjardins.com

Siège social

100, avenue Des Commandeurs
Lévis, Québec, Canada G6V 7N5

Publication des résultats financiers

T4 2019 – 2 mars 2020