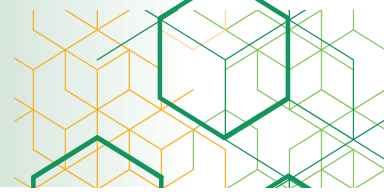


FICHE DE L'INVESTISSEUR



2^e trimestre 2019

Depuis 1900

Le Mouvement Desjardins, à travers ses membres et ses clients, enrichit la vie des personnes et des communautés.

Desjardins c'est

7 millions Membres et clients	46 200 Employés*	389 M\$ Retour aux membres et à la collectivité	989 Points de services	238 Caisses	1 957 Guichets automatiques
-----------------------------------------	----------------------------	-----------------------------------------------------------	----------------------------------	-----------------------	---------------------------------------

Reconnaisances

World Coop Monitor

Le 6^e plus important groupe financier coopératif au monde

Global Finance

La 6^e institution financière la plus sécuritaire en Amérique du Nord et la 37^e au monde

31/12/2018

The Banker

La 97^e plus importante institution financière de dépôt

Corporate Knights

Parmi les 50 meilleures entreprises citoyennes au Canada

Mediacorp Canada

Parmi les 100 meilleurs employeurs au Canada

* Le 1^{er} employeur privé au Québec

SECTEURS D'ACTIVITÉ

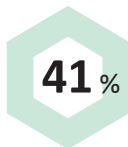
Particuliers et Entreprises

- ▶ Des caisses au Québec et en Ontario et Desjardins Bank en Floride
- ▶ Acteur de premier plan pour ce qui est du crédit à la consommation au Québec, y compris du financement au point de vente
- ▶ Chef de file au Québec en matière de :
 - ♦ crédit hypothécaire
 - ♦ crédit agricole
 - ♦ émission de cartes de crédit et de débit
 - ♦ épargne-bilan

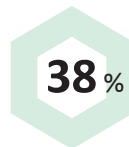
Parts de marché au Québec¹



Épargne personnelle au bilan



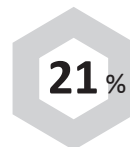
Crédit agricole



Crédit hypothécaire résidentiel



Crédit à la consommation



Crédit commercial et industriel

Gestion de patrimoine et Assurance de personnes¹

- ▶ Présence pancanadienne
- ▶ **1^{er}** au Québec pour les Placements garantis liés aux marchés

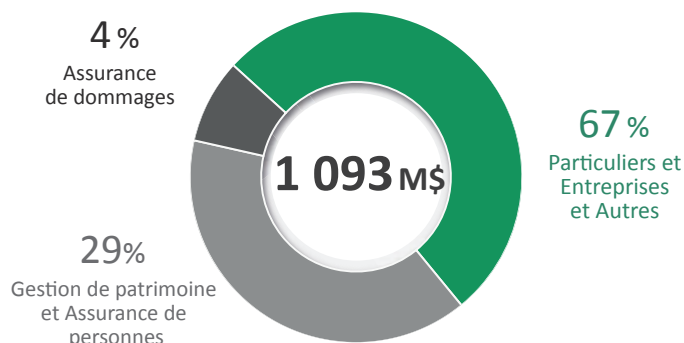
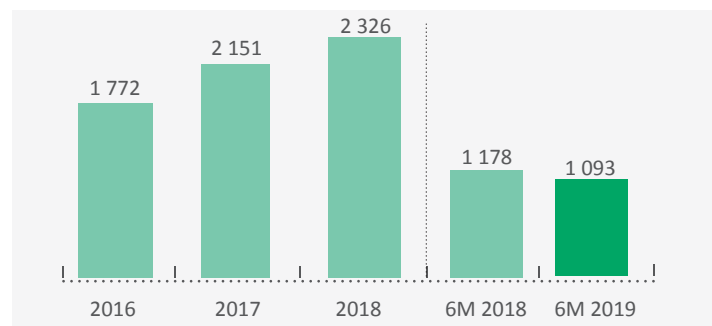
Assurance de personnes

- ▶ **2^e** au Québec ▶ **5^e** au Canada
- ▶ **4,8 G\$** Primes souscrites

Assurance de dommages¹

- ▶ Présence pancanadienne
- ▶ **26^e** année consécutive de profits de souscription
- ▶ **2^e** au Québec
- ▶ **3^e** au Canada
- ▶ **4,9 G\$** Primes brutes souscrites

¹ Au 31 décembre 2018

EXCÉDENTS 2019 (6 mois)**Par secteurs d'activité****En M\$****BILAN ET REVENU**

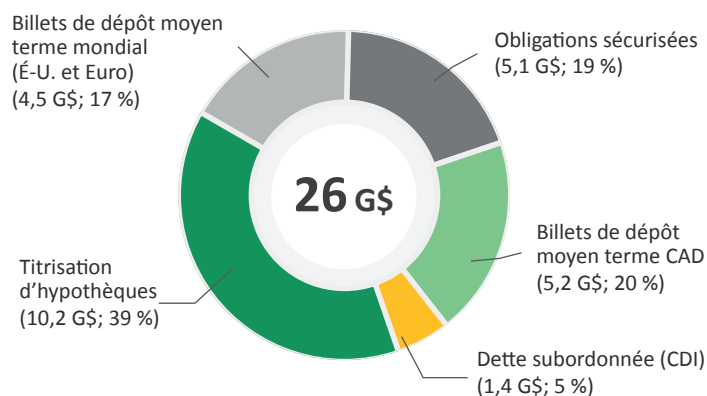
	Actif total	Prêts	Dépôts	Revenu net d'intérêts
T2 2019	311 G\$ ▲7%	197 G\$ ▲7%	193 G\$ ▲6%	2 563 M\$ ▲10%
T2 2018	290 G\$	185 G\$	182 G\$	2 324 M\$

PRÉSENCE SUR LES MARCHÉS

Le Mouvement Desjardins peut émettre des titres par la Fédération des caisses Desjardins du Québec (FCDQ), qui agit comme trésorier du Mouvement. Symbole : CCDJ

Sources de financement à long terme

(Au 31 juillet 2019)

**SOLIDITÉ FINANCIÈRE****Ratio des fonds propres**

Catégorie 1A **17,7 %**

Ratio de levier **8,4 %**

Total **17,8 %**

Cotes de crédit

Fédération des caisses Desjardins du Québec

	Moody's	S&P	DBRS	Fitch
Dette à court terme	P-1	A-1	R-1 (élevé)	F1+
Dette à moyen et long termes de premier rang existante ¹	Aa2	A+	AA	AA-
Dette à moyen et long termes de premier rang ²	A2	A-	AA (faible)	AA-
Obligations sécurisées	Aaa			AAA

- Comprend la dette à moyen et long termes de premier rang émise avant le 31 mars 2019 ainsi que celle émise à partir de cette date et qui est exclue du régime de recapitalisation applicable à Desjardins.
- Comprend la dette à moyen et long termes de premier rang émise à partir du 31 mars 2019, laquelle peut être convertie aux termes du régime de recapitalisation interne applicable à Desjardins.

Relations avec les investisseurs

Patrick Nadeau, Directeur
514-281-8634
1-866 866-7000 poste 5558634
patrick.nadeau@desjardins.com

Siège social

100, avenue Des Commandeurs
Lévis, Québec, Canada G6V 7N5

Publication des résultats financiers

T3 2019 – 13 novembre 2019