

P O R T E F E U I L L E S
C H O R U S ^{III}

Résultats des Portefeuilles Chorus II
au 30 juin 2016



Desjardins
Gestion de patrimoine
PLACEMENTS • INVESTISSEMENTS

Coopérer pour créer l'avenir

Bon été!



En cette relâche estivale, voici une présentation des éléments marquants du dernier trimestre, ainsi que les perspectives pour les mois à venir.

Revue des marchés

Faits saillants - 2^e trimestre 2016

Suite au référendum Brexit (Britain-Exit) les marchés des actions ont généralement réagi de façon négative. Toutefois, ceux-ci ont rapidement rebondi et effacé la majeure partie des pertes subies.

Une accélération des investissements des entreprises en Europe augure bien pour l'avenir, bien que l'incertitude entourant le Brexit contribue à affaiblir ces données encourageantes.

Les données d'emploi robustes aux États-Unis reflètent une situation économique favorable.

Les politiques des banques centrales mondiales ont fait les manchettes, bien que le Japon, l'Europe et la Chine intensifient les mesures de stimulation monétaire, la Réserve fédérale américaine entrevoit une normalisation très graduelle des taux.

Les prix des matières premières ont repris un élan haussier après avoir été en forte baisse depuis la dernière année.

Revue des marchés

Faits saillants - 2^e trimestre 2016

Revenu fixe Obligations

- Les obligations étrangères affichent des gains robustes
- Le marché des obligations américaines à rendement élevé s'est démarqué
- Les obligations canadiennes ont affiché des résultats positifs, mais plus modestes

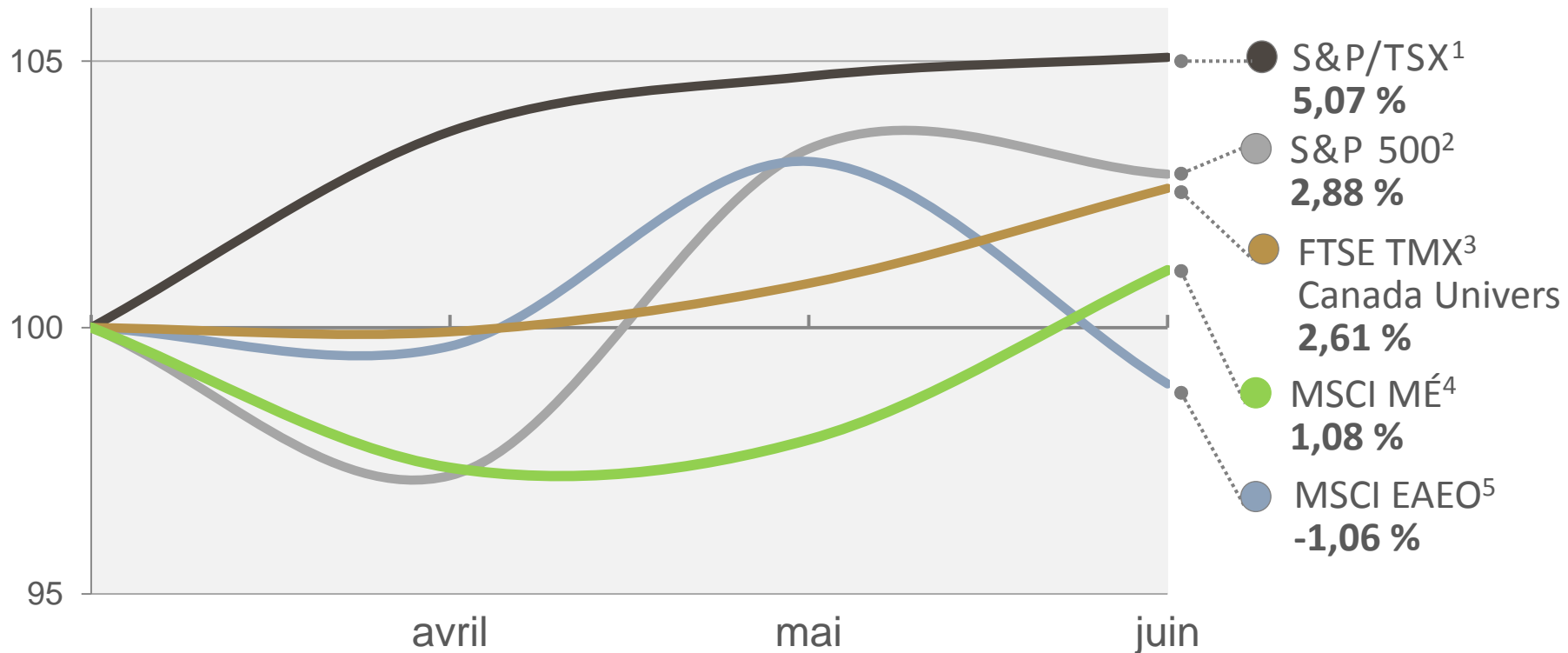
Croissance Actions

- Le marché canadien s'est démarqué par rapport aux bourses étrangères
- Performances étonnantes des actions de pays émergents, notamment en Amérique latine
- La performance des actions américaines dépasse celle de la plupart des pays développés, sauf le Canada

Revue des marchés

Rendement des indices – 2^e trimestre 2016

Évolution de la valeur de 100 \$ (en dollars canadiens)



Source : Morningstar Direct

1. Actions canadiennes

2. Actions américaines

3. Obligations canadiennes

4. Actions des pays des marchés émergents

5. Actions internationales

Rendement des Portefeuilles Chorus II

2^e trimestre 2016

Analyse du trimestre

Les fonds d'obligations mondiales ont apporté une contribution remarquée aux Portefeuilles les plus sécuritaires.

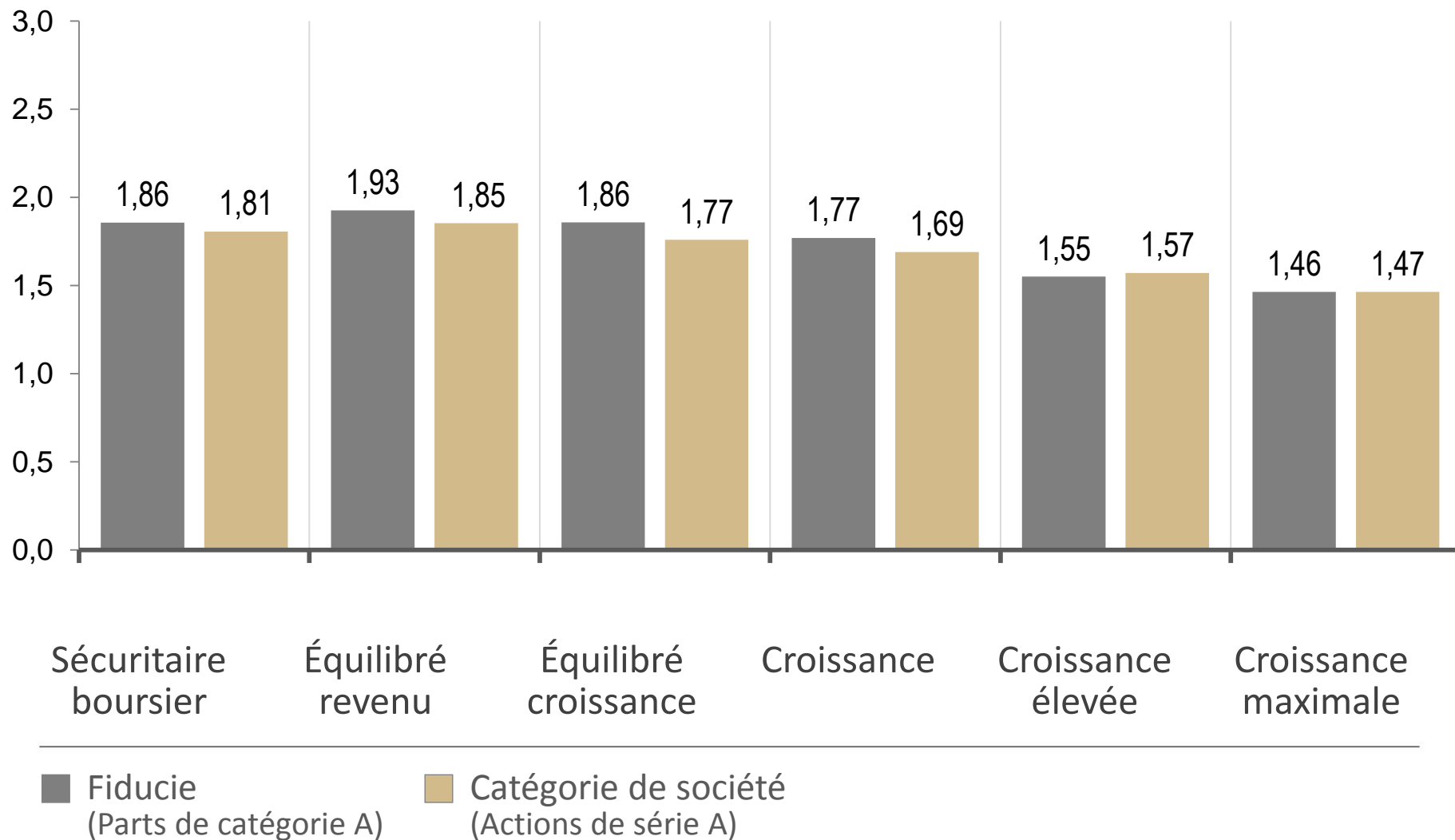
Parmi les actifs de croissance, les fonds d'actions canadiennes et des marchés émergents ont été les plus grands contributeurs à la performance.

Malgré les soubresauts des marchés, y compris le Brexit, l'ensemble des Portefeuilles a généré un rendement moyen de +1,7 %.

Les mois d'avril et juin ont été difficiles, alors que le mois de mai a été positif.

Rendements des Portefeuilles Chorus II

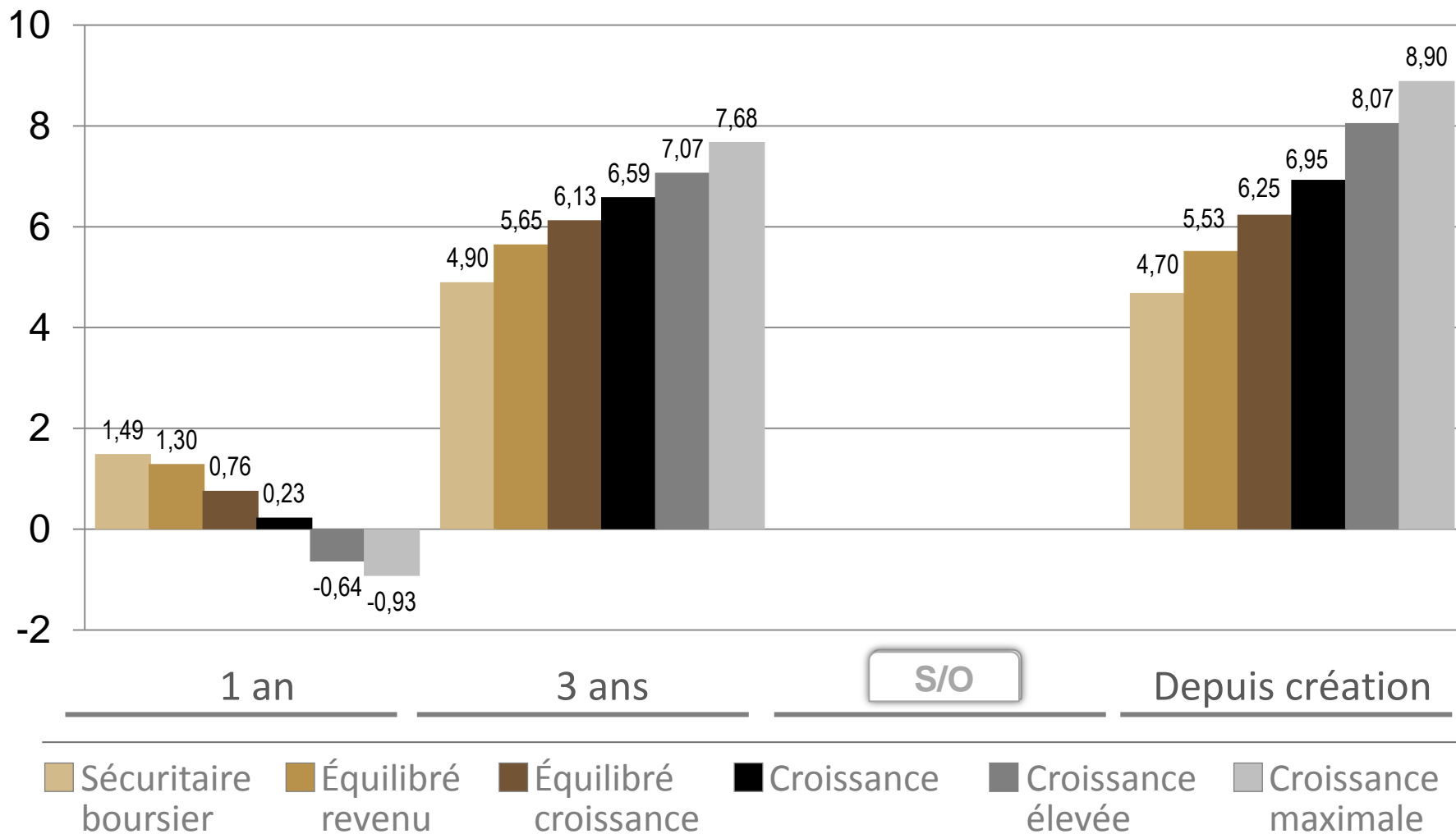
Rendements du 2^e trimestre, en %



Historique des rendements

Portefeuilles Chorus II

EN FIDUCIE* (Rendements au 30 juin 2016, en %)

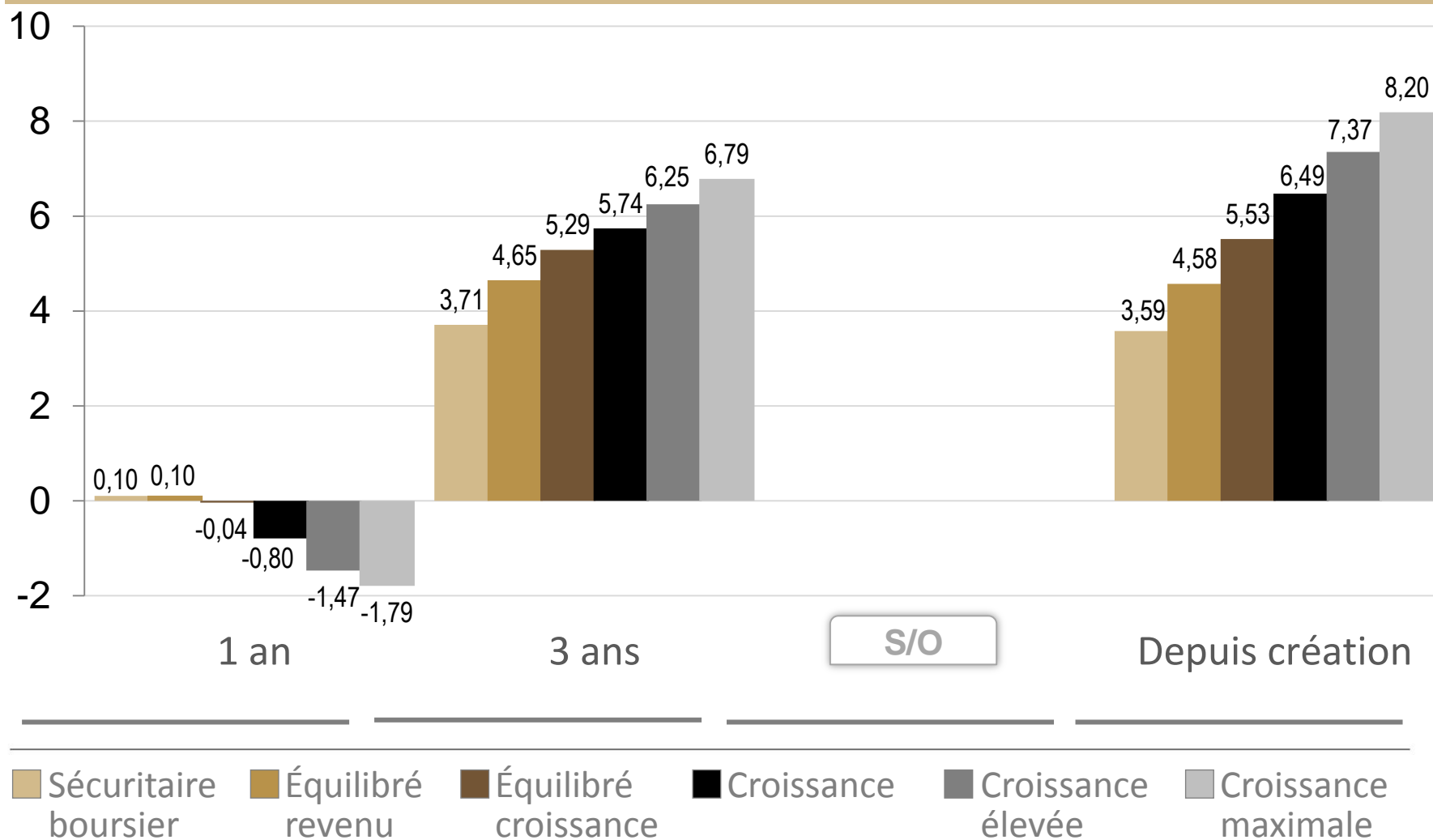


* Parts de catégorie A

Historique des rendements

Portefeuilles Chorus II

EN CATÉGORIE DE SOCIÉTÉ* (Rendements au 30 juin 2016, en %)



* Actions de série A

Prévisions du gestionnaires de fonds

Perspectives pour le 3^e trimestre 2016

Un taux de croissance soutenu est prévu pour les États-Unis, appuyé par la robustesse de la consommation, l'emploi et une baisse des prix de l'énergie.

Le secteur immobilier résidentiel américain serait soutenu par un marché de l'emploi ferme.

Les mesures accommodantes de la Banque centrale européenne et la faiblesse de l'euro entretiennent la croissance de la zone européenne.

La croissance des pays émergents pourrait ralentir en raison de l'économie chinoise qui croît moins rapidement qu'auparavant.

La Réserve fédérale américaine signale que la prochaine hausse de taux pourrait être reportée en 2017.

Lorsqu'on souhaite tirer le meilleur parti des marchés, on doit pouvoir compter sur une gestion professionnelle. Avec les Portefeuilles Chorus II vous bénéficiez de l'expertise, du savoir-faire et de la paix d'esprit que vous recherchez.

Vous êtes enfin libre de vous concentrer sur les activités qui vous tiennent à cœur!

P O R T E F E U I L L E S
CHORUS II



Desjardins
Gestion de patrimoine
PLACEMENTS • INVESTISSEMENTS

Coopérer pour créer l'avenir

Les Fonds Desjardins ne sont pas garantis, leur valeur fluctue fréquemment et leur rendement passé n'est pas indicatif de leur rendement futur. Les taux de rendement indiqués sont les taux de rendement total annuel composés historiques en date du 30 juin 2016 qui tiennent compte des fluctuations de la valeur des titres et du réinvestissement de tous les montants distribués, mais non des commissions d'achat et de rachat, des frais de placement, des frais optionnels ou de l'impôt sur le revenu payables par le porteur, lesquels auraient réduit le rendement. Un placement dans un organisme de placement collectif peut donner lieu à des frais de courtage, des commissions de suivi, des frais de gestion et d'autres frais. Veuillez lire le prospectus avant d'investir. Les Fonds Desjardins sont offerts par des courtiers inscrits dont Desjardins Cabinet de services financiers inc., un courtier en épargne collective appartenant au Mouvement Desjardins, qui distribue les Fonds dans les caisses du Québec et de l'Ontario ainsi qu'au Centre financier Desjardins.