



Résultats des Portefeuilles Chorus II

AU 31 DÉCEMBRE 2017



Desjardins

Gestion de patrimoine

PLACEMENTS • INVESTISSEMENTS

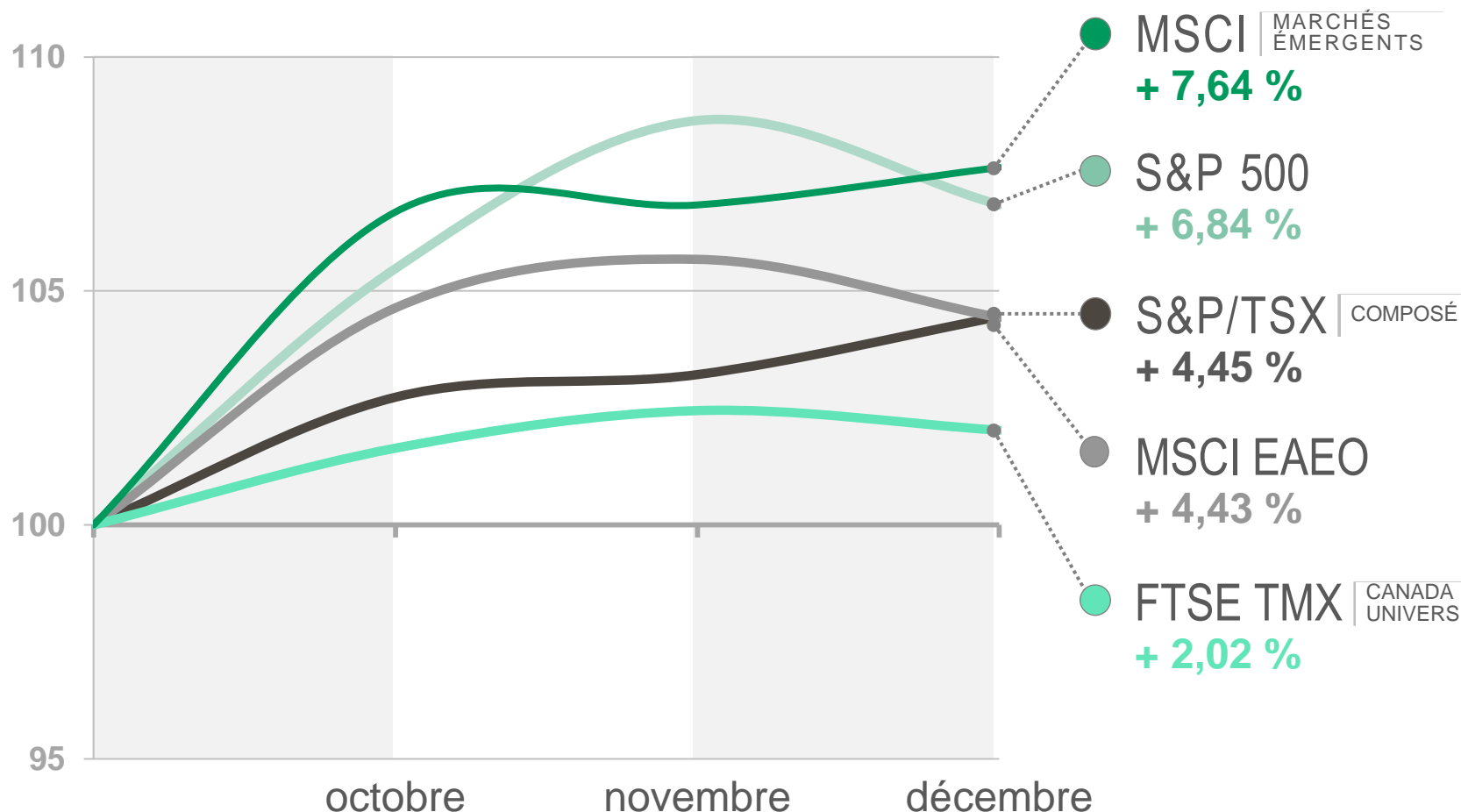
Revue des marchés

ÉVOLUTION DES INDICES*

4^e TRIMESTRE 2017 | AU 31 DÉCEMBRE 2017

Évolution de
la valeur de 100 \$

EN DOLLARS
CANADIENS



Source : Morningstar Direct

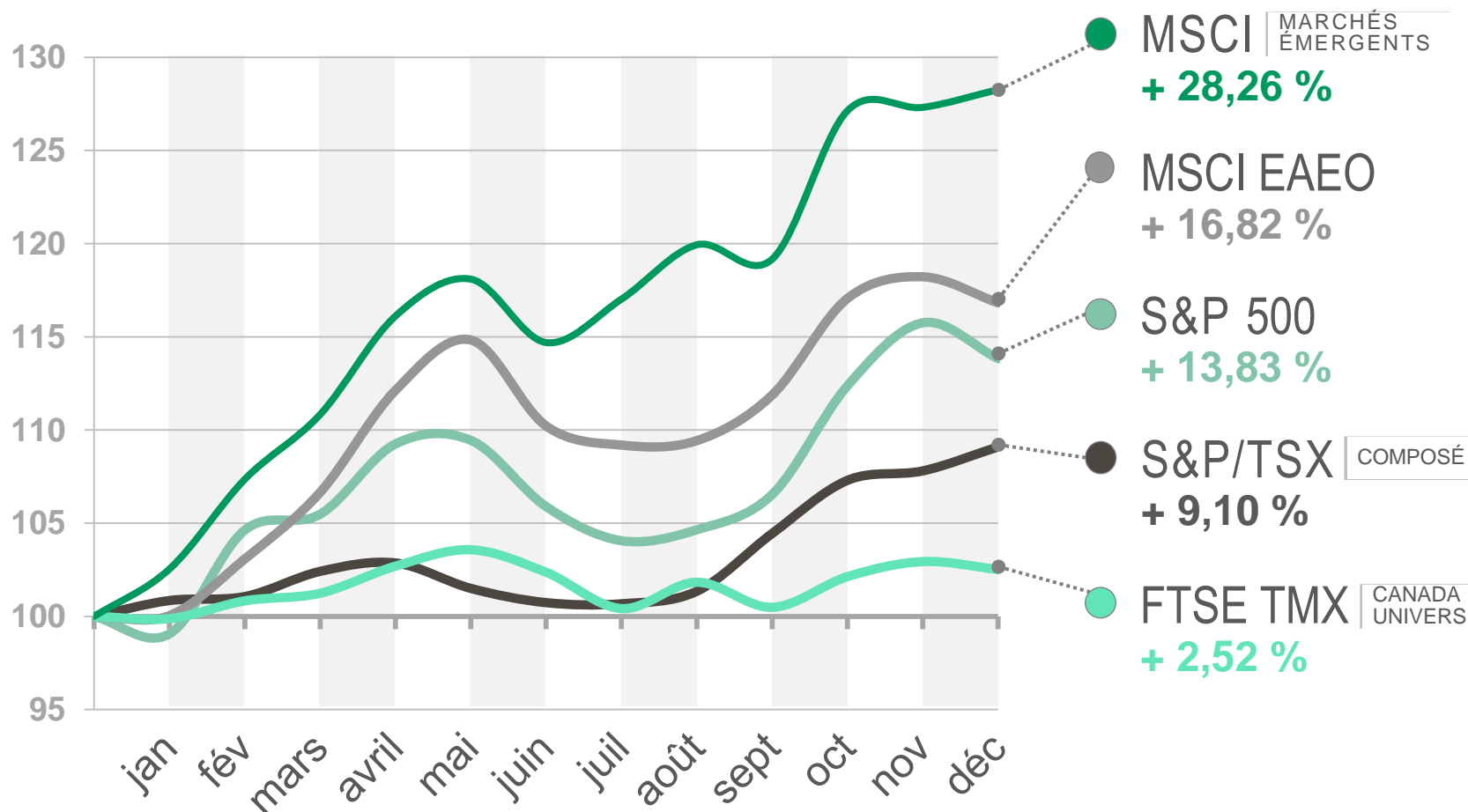
Revue des marchés

ÉVOLUTION DES INDICES*

ANNÉE 2017 | AU 31 DÉCEMBRE 2017

Évolution de
la valeur de 100 \$

EN DOLLARS
CANADIENS

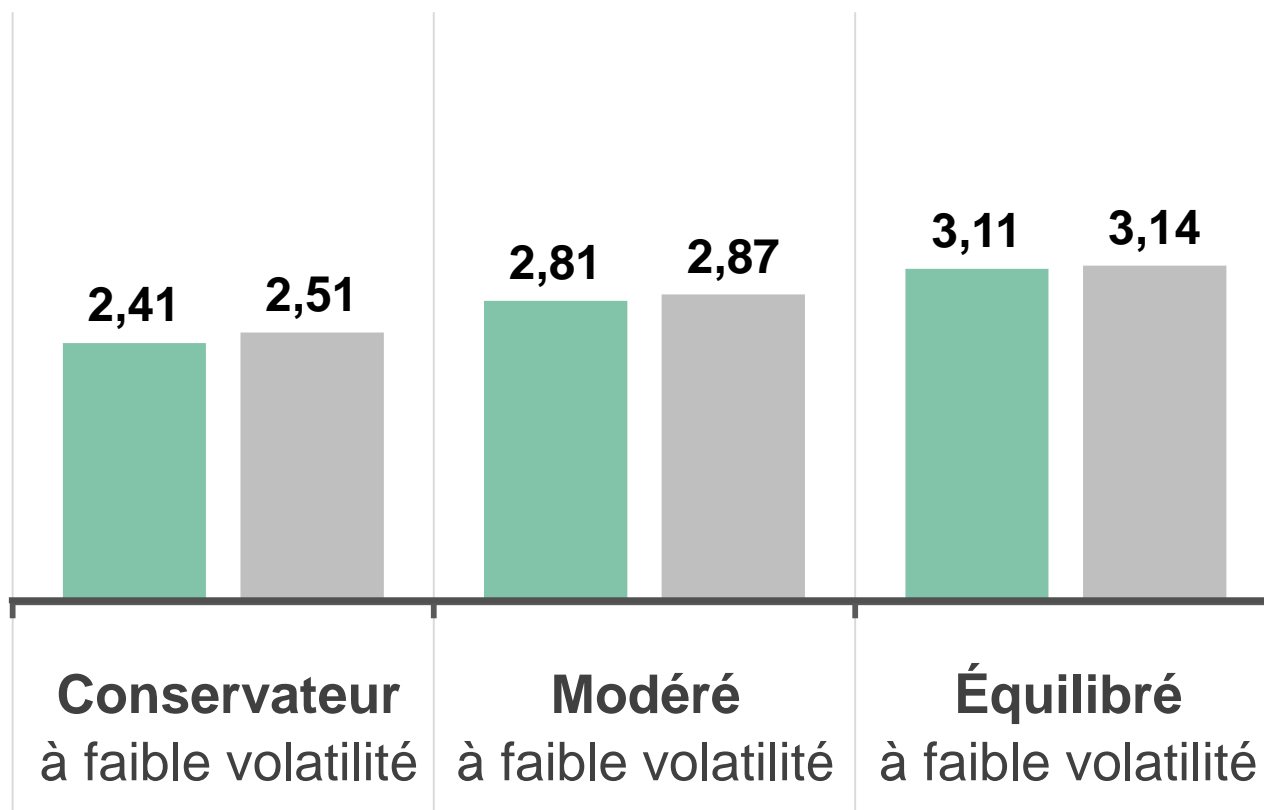


Source : Morningstar Direct

Rendements des Portefeuilles Chorus II

RENDEMENT EN %

4^e TRIMESTRE 2017 | AU 31 DÉCEMBRE 2017



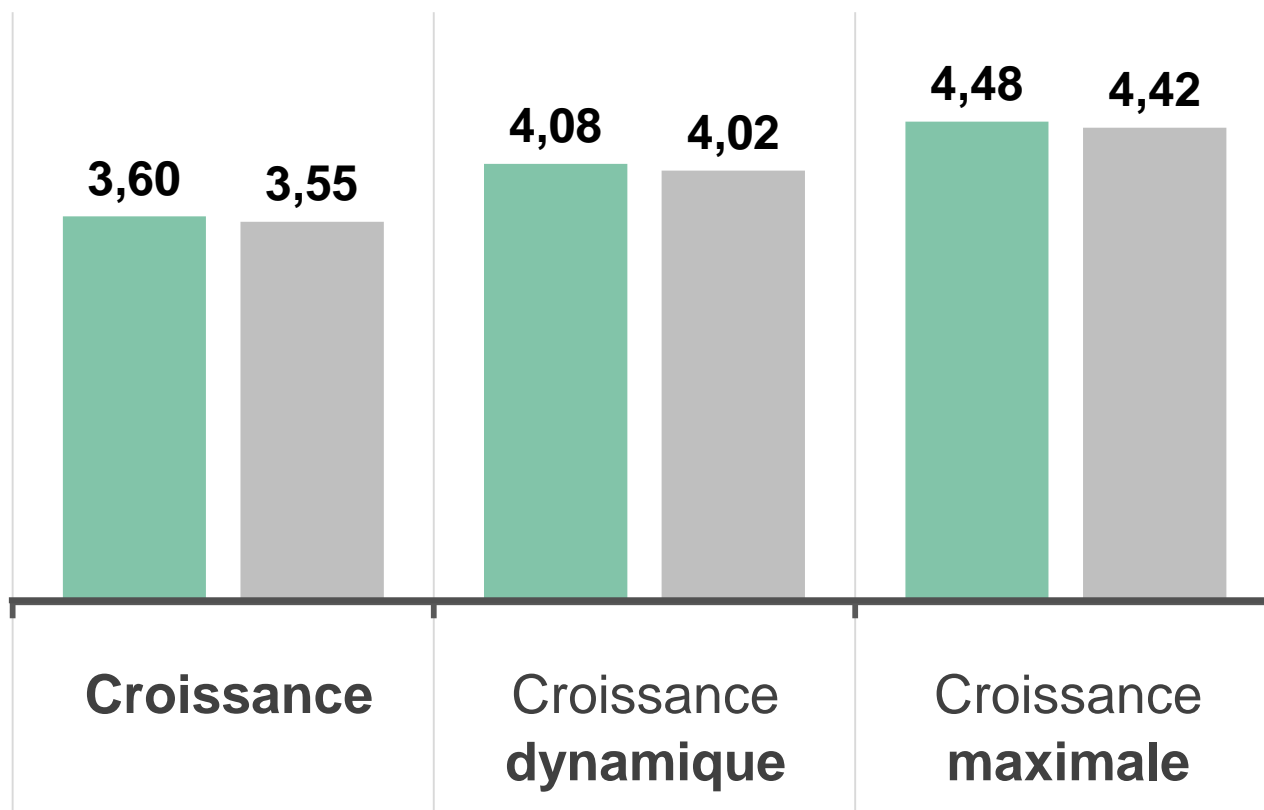
Fiducie
Parts de
catégorie A

**Catégorie
de société**
Actions de
série A

Rendements des Portefeuilles Chorus II

RENDEMENT EN %

4^e TRIMESTRE 2017 | AU 31 DÉCEMBRE 2017



Fiducie
Parts de
catégorie A

**Catégorie
de société**
Actions de
série A

Historique des rendements Portefeuilles Chorus II

RENDEMENT EN %
| AU 31 DÉCEMBRE 2017

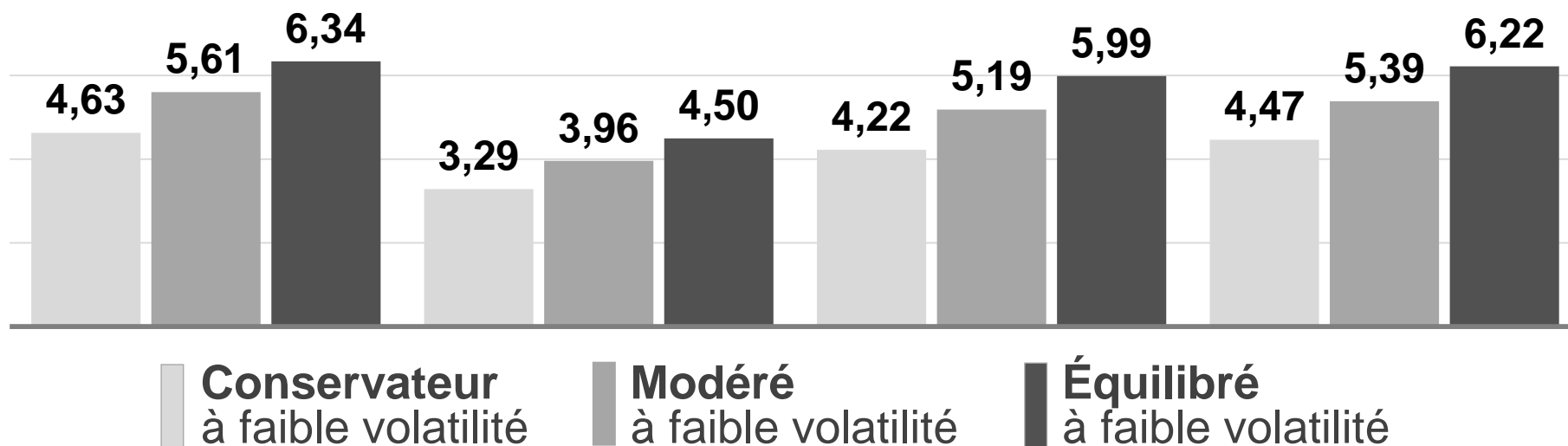
EN FIDUCIE PARTS DE CATÉGORIE A

1 an

3 ans

5 ans

Depuis création
Le 28 novembre 2011



Historique des rendements Portefeuilles Chorus II

RENDEMENT EN %
| AU 31 DÉCEMBRE 2017

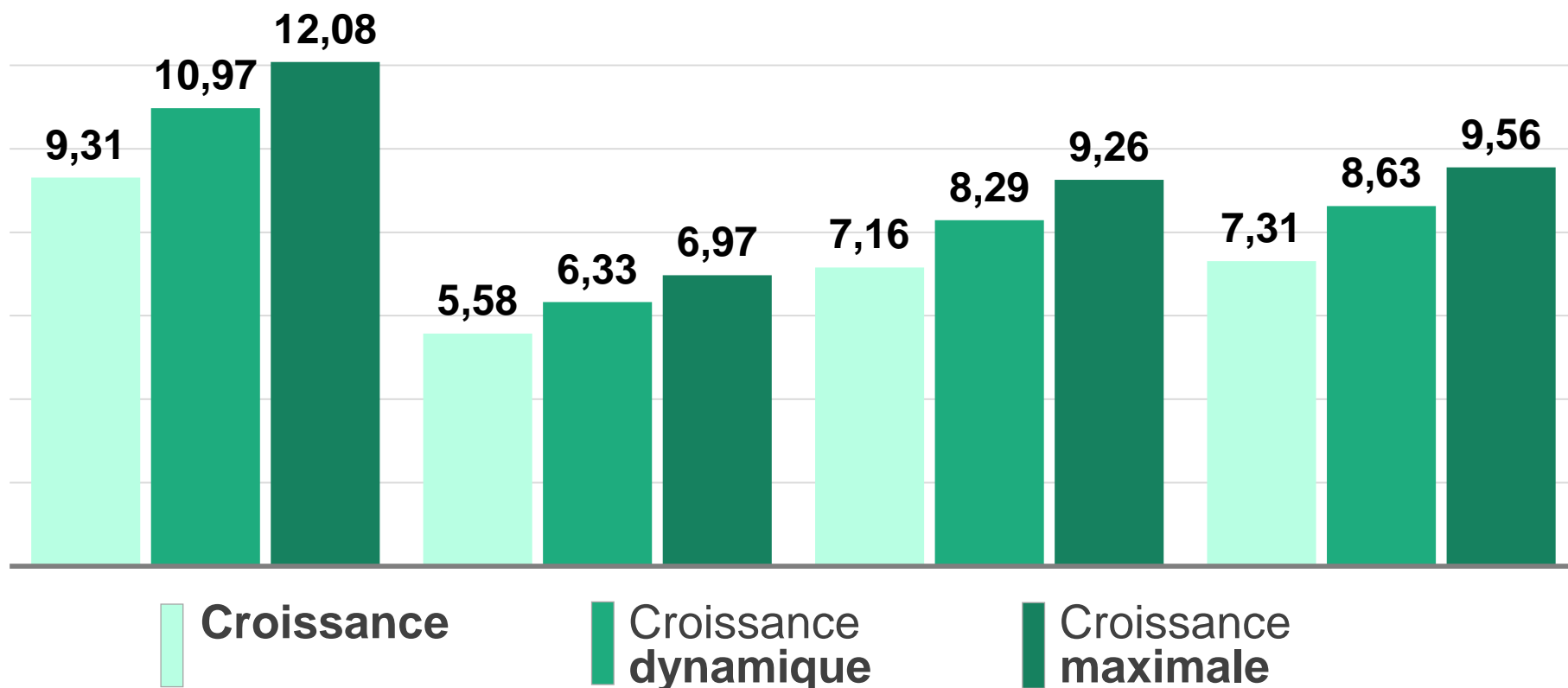
EN FIDUCIE PARTS DE CATÉGORIE A

1 an

3 ans

5 ans

Depuis création
Le 28 novembre 2011



Historique des rendements Portefeuilles Chorus II

RENDEMENT EN %
| AU 31 DÉCEMBRE 2017

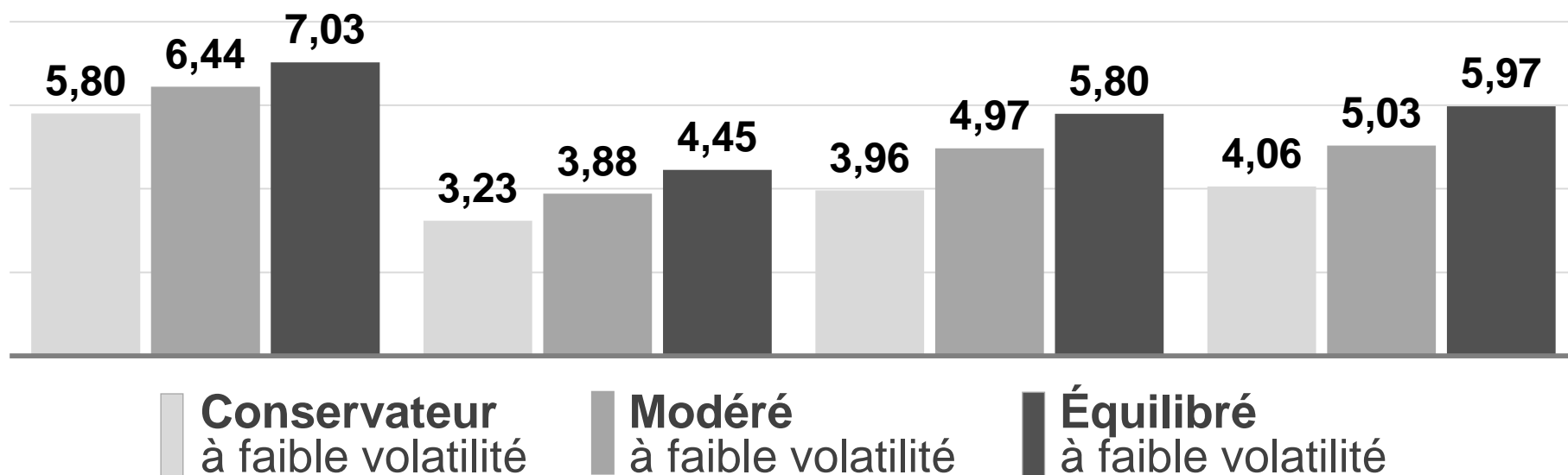
EN CATÉGORIE DE SOCIÉTÉ ACTIONS DE SÉRIE A

1 an

3 ans

5 ans

Depuis création
Le 28 novembre 2011



Historique des rendements Portefeuilles Chorus II

RENDEMENT EN %
| AU 31 DÉCEMBRE 2017

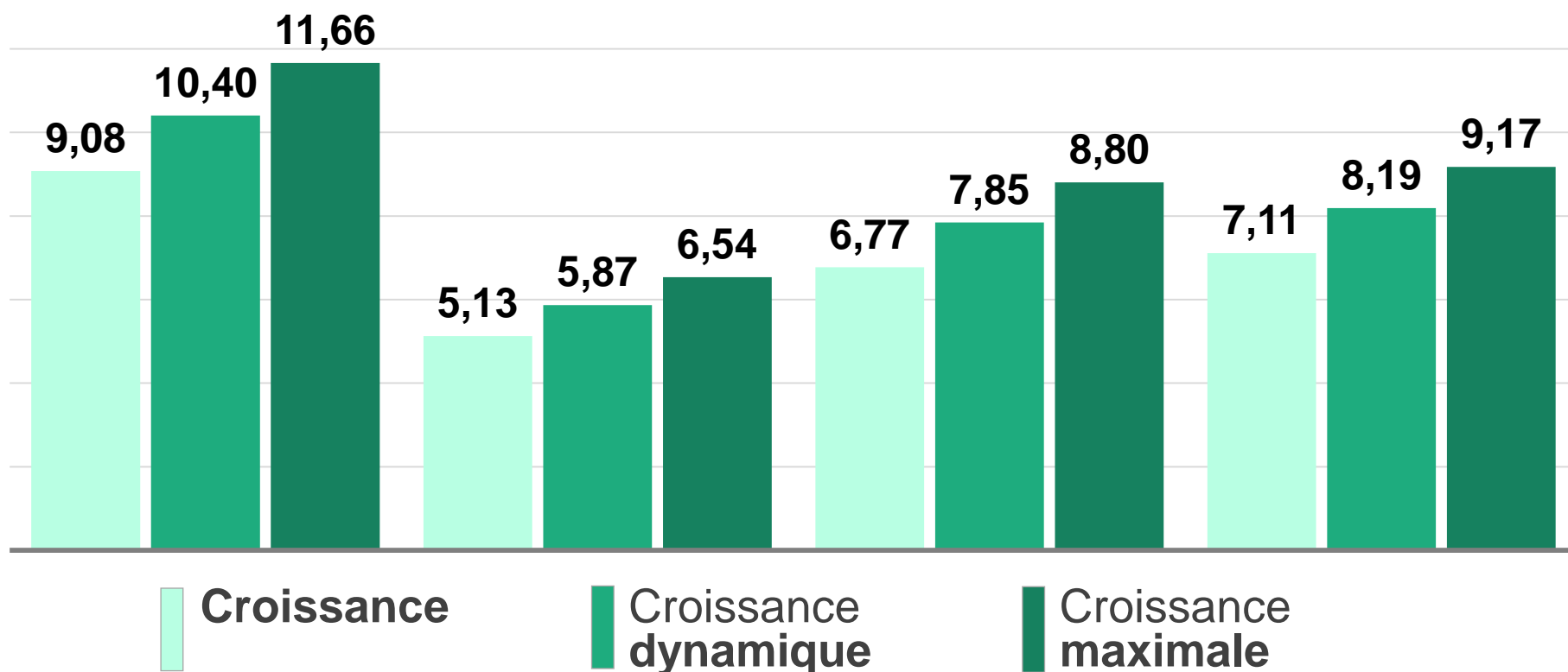
EN CATÉGORIE DE SOCIÉTÉ ACTIONS DE SÉRIE A

1 an

3 ans

5 ans

Depuis création
Le 28 novembre 2011





Desjardins

Gestion de patrimoine

PLACEMENTS • INVESTISSEMENTS

* NOTES SE RÉFÉRANTS AUX PAGES 2 & 3:

Le **MSCI Marchés Émergents** est un indice boursier mesurant la performance des marchés boursiers de pays à économie émergente.

Le **S&P 500** est un indice boursier basé sur 500 grandes sociétés cotées sur les bourses américaines.

Le **S&P/TSX composé** est l'indice boursier principal mesurant la performance de la bourse canadienne. Il est basé sur 250 sociétés cotées à la Bourse de Toronto (TSX).

Le **MSCI EAEO** est un indice qui mesure la performance des marchés boursiers de pays économiquement développés d'Europe, d'Océanie et de l'Extrême-Orient.

Le **FTSE TMX Canada Univers** est un indice boursier composé de titres à revenu fixes dont l'échéance dépasse un an.

Les Fonds Desjardins ne sont pas garantis, leur valeur fluctue fréquemment et leur rendement passé n'est pas indicatif de leur rendement futur. Les taux de rendement indiqués sont les taux de rendement total annuel composé historiques en date du 31 décembre 2017 qui tiennent compte des fluctuations de la valeur des titres et du réinvestissement de tous les montants distribués mais non des commissions d'achat et de rachat, des frais de placement, des frais optionnels ou de l'impôt sur le revenu payables par le porteur, lesquels auraient réduit le rendement. Un placement dans un organisme de placement collectif peut donner lieu à des frais de courtage, des commissions de suivi, des frais de gestion et d'autres frais. Veuillez lire le prospectus avant d'investir. Les Fonds Desjardins sont offerts par des courtiers inscrits dont Desjardins Cabinet de services financiers inc., un courtier en épargne collective appartenant au Mouvement Desjardins, qui distribue les Fonds dans les caisses du Québec et de l'Ontario.