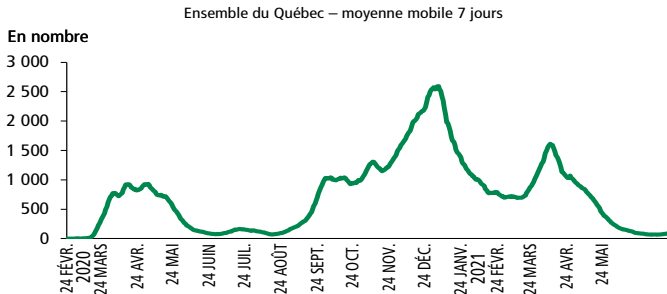


# ÉVOLUTION DE LA COVID-19 DANS LES RÉGIONS DU QUÉBEC

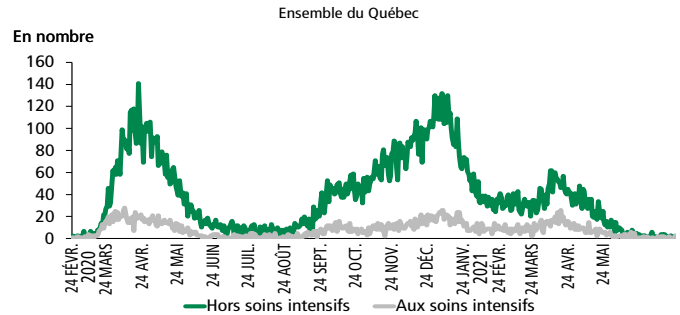
**Veillez prendre note que la prochaine parution aura lieu le mardi 31 août 2021.**

**GRAPHIQUE 1**  
Évolution des nouveaux cas actifs de COVID-19 sur une base journalière



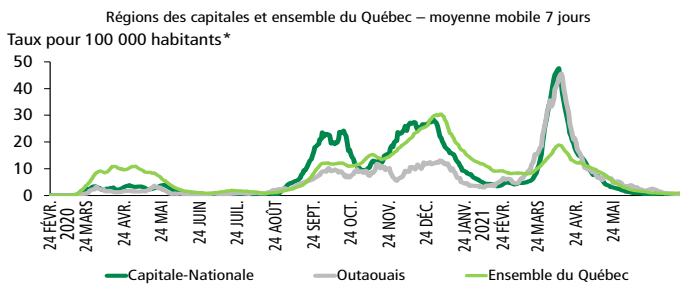
Sources : Institut national de santé publique du Québec et Desjardins, Études économiques

**GRAPHIQUE 2**  
Évolution des nouvelles hospitalisations journalières liées à la COVID-19 au Québec



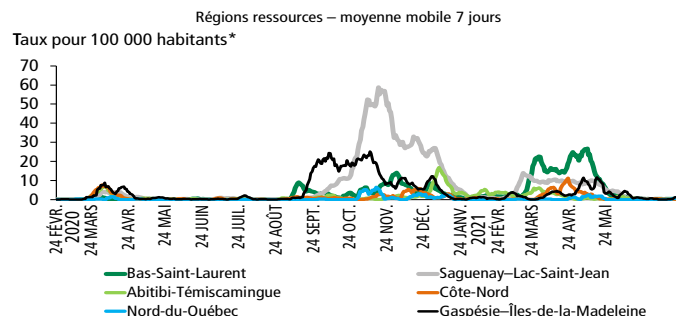
Sources : Institut national de santé publique du Québec et Desjardins, Études économiques

**GRAPHIQUE 3**  
Évolution du taux de nouveaux cas actifs de COVID-19 sur une base journalière



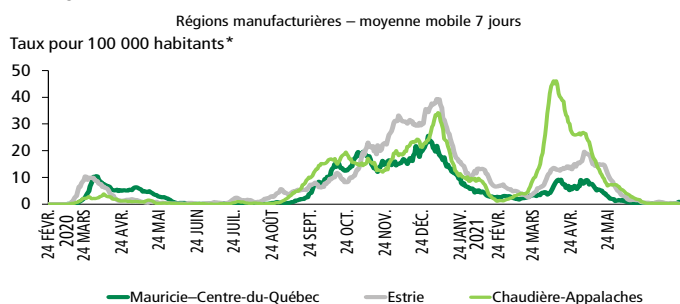
\* Population estimée de 2020, selon l'Institut de la statistique du Québec.  
Sources : Institut national de santé publique du Québec et Desjardins, Études économiques

**GRAPHIQUE 4**  
Évolution du taux de nouveaux cas actifs de COVID-19 sur une base journalière



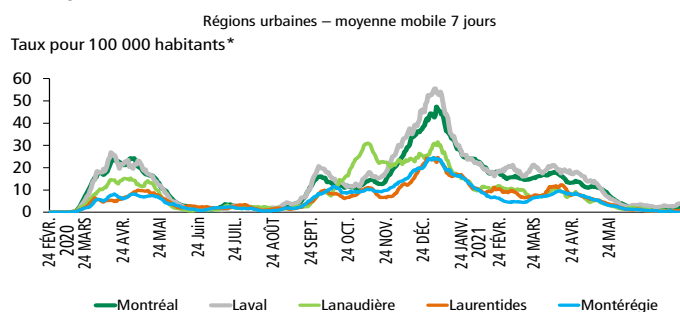
\* Population estimée de 2020, selon l'Institut de la statistique du Québec.  
Sources : Institut national de santé publique du Québec et Desjardins, Études économiques

**GRAPHIQUE 5**  
Évolution du taux de nouveaux cas actifs de COVID-19 sur une base journalière

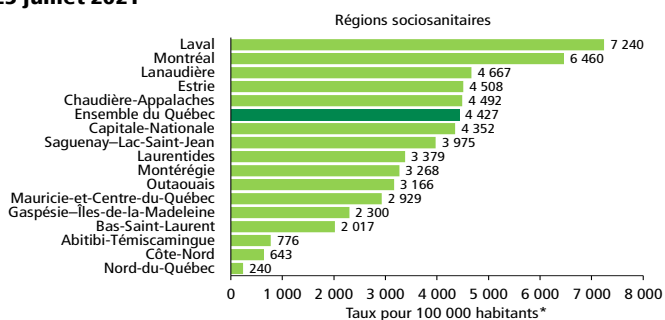


\* Population estimée de 2020, selon l'Institut de la statistique du Québec.  
Sources : Institut national de santé publique du Québec et Desjardins, Études économiques

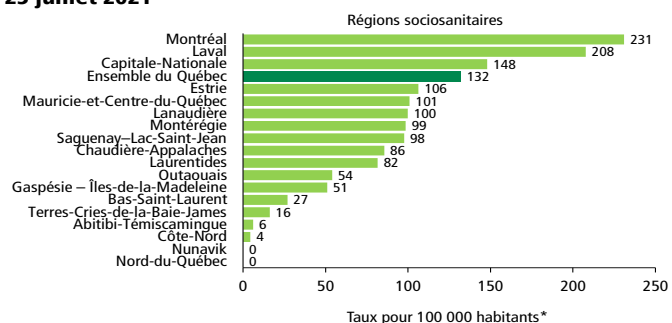
**GRAPHIQUE 6**  
Évolution du taux de nouveaux cas actifs de COVID-19 sur une base journalière



\* Population estimée de 2020, selon l'Institut de la Statistique du Québec.  
Sources : Institut national de santé publique du Québec et Desjardins, Études économiques

**GRAPHIQUE 7**
**Total des cas confirmés depuis le début de la pandémie jusqu'au 25 juillet 2021**


\* Population estimée de 2020, selon l'Institut de la statistique du Québec.  
Sources : Institut national de santé publique du Québec et Desjardins, Études économiques

**GRAPHIQUE 8**
**Total des décès depuis le début de la pandémie jusqu'au 25 juillet 2021**


\* Population estimée de 2020, selon l'Institut de la statistique du Québec.  
Sources : quebec.ca et Desjardins, Études économiques