

Vos fonds de placement



ÉPARGNE-RETRAITE COLLECTIVE

Participer à la gestion de votre régime d'épargne-retraite, à votre façon, ce n'est pas si compliqué. Vous devez simplement sélectionner la stratégie de placement qui correspond à votre situation personnelle et à vos objectifs de retraite.

Vos directives de placement

QU'EST-CE QUE VOS DIRECTIVES DE PLACEMENT ?

Vos directives de placement, c'est la façon dont vous choisissez d'investir les cotisations dans votre régime d'épargne-retraite. Elles doivent refléter vos objectifs de retraite, votre situation personnelle et votre niveau de tolérance au risque. Elles évoluent dans le temps en fonction des changements dans votre vie.

Comment établir vos directives de placement ?

1 Répondez au questionnaire suivant :

	OUI	NON
Avez-vous le temps d'analyser les options de placement offertes et d'en faire le suivi ?	<input type="checkbox"/>	<input type="checkbox"/>
Connaissez-vous bien les principes d'investissement, les catégories d'actifs et les risques qui leur sont liés ?	<input type="checkbox"/>	<input type="checkbox"/>
Voulez-vous établir vous-même votre combinaison de fonds ?	<input type="checkbox"/>	<input type="checkbox"/>

2 Choisissez comment investir les cotisations selon l'approche qui vous convient le mieux.

VOUS AVEZ RÉPONDU...	LE CHOIX LOGIQUE EST...
NON à au moins une des trois questions	L'approche <i>simplifiée</i> , Parcours cycle de vie
OUI aux trois questions	L'approche <i>autonome</i> , Votre propre combinaison de fonds

L'approche *simplifiée*

Parcours cycle de vie

QU'EST-CE QU'UN PARCOURS CYCLE DE VIE ?

Le Parcours cycle de vie propose un portefeuille de placement en fonction de votre tolérance au risque, dont la répartition de l'actif s'ajuste selon votre âge ou votre nombre d'années restant avant la retraite. La composition de votre portefeuille change automatiquement avec le temps et plus vous approchez de la retraite, plus le risque lié à votre portefeuille diminue.

Comment choisir un Parcours cycle de vie ?

- 1 Déterminez votre tolérance au risque en remplissant le questionnaire sur votre profil d'investisseur¹. Vous pouvez y accéder dans votre compte en ligne, via dsf.ca/participant ou l'appli **Omni Desjardins**, sous *Mon compte* > *Détails de mon compte* > *Profil d'investisseur*. Vous trouverez également la version papier dans votre trousse d'adhésion.
- 2 Sélectionnez le Parcours cycle de vie² qui correspond à votre profil d'investisseur.



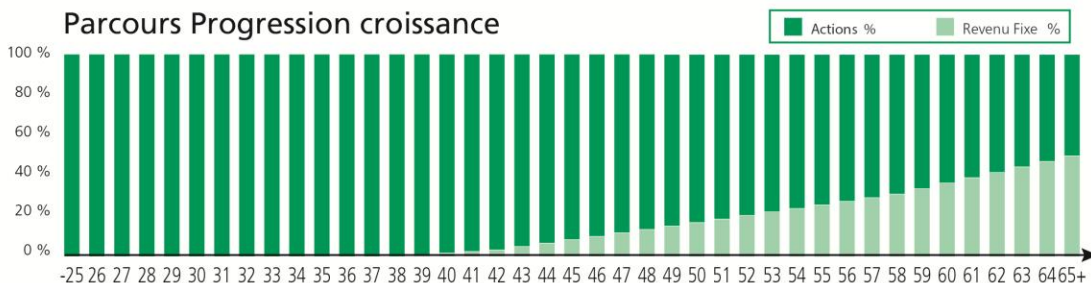
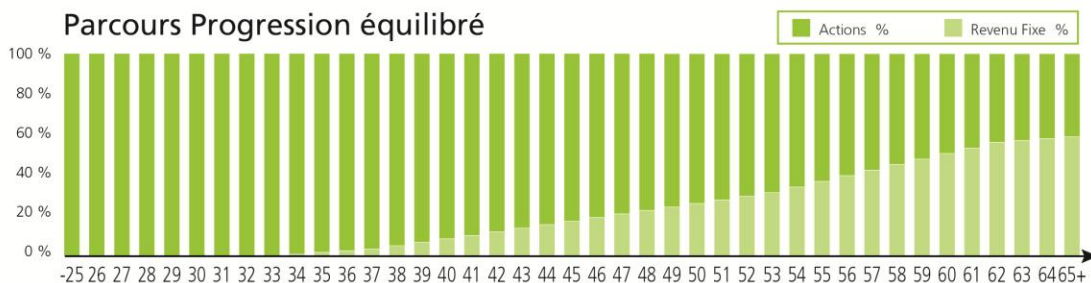
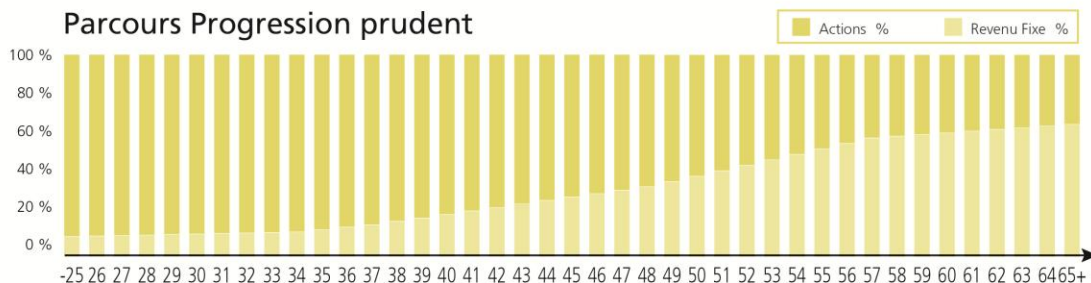
- 3 Indiquez votre choix au moment de l'adhésion en accédant à votre compte en ligne, via dsf.ca/participant ou l'appli **Omni Desjardins**, ou en remplissant le formulaire de directives de placement inclus dans votre trousse d'adhésion.

¹ Nous vous recommandons de répondre au questionnaire *sur votre profil d'investisseur* puis de le faire régulièrement ou lorsque des changements surviennent dans votre vie afin de vérifier si votre tolérance au risque est toujours la même.

² Pour plus de détails, consultez la section de ce document intitulée « Parcours disponibles dans votre régime ».

Parcours disponibles dans votre régime

Parcours Progression - âge



Dans ces Parcours cycle de vie, les frais de placement correspondent à ceux des fonds communs sous-jacents, en fonction de leur pondération dans le portefeuille. Notez que des frais d'exploitation et de gestion s'appliquent également. Apprenez-en plus dans la section *À propos des frais que vous payez*.

L'approche *autonome*

Votre propre combinaison de fonds

QU'EST-CE QUE VOTRE PROPRE COMBINAISON DE FONDS ?

Cette approche requiert du temps, des connaissances et la volonté de faire plus fréquemment un suivi, car votre propre combinaison de fonds ne change pas automatiquement au fil du temps.

Les fluctuations des marchés modifient aussi la répartition de l'actif. Par conséquent, la composition de votre portefeuille peut s'éloigner de vos directives de placement. Vous devez donc vous assurer régulièrement que la répartition de votre actif correspond toujours à votre stratégie de placement et à votre profil d'investisseur.

Comment constituer votre propre combinaison de fonds?

1 Déterminez votre tolérance au risque en remplissant le questionnaire sur votre profil d'investisseur¹. Vous pouvez y accéder dans votre compte en ligne, via dsf.ca/participant ou l'appli **Omni Desjardins**, sous *Mon compte* > *Détails de mon compte* > *Profil d'investisseur*. Vous trouverez également la version papier dans votre trousse d'adhésion.

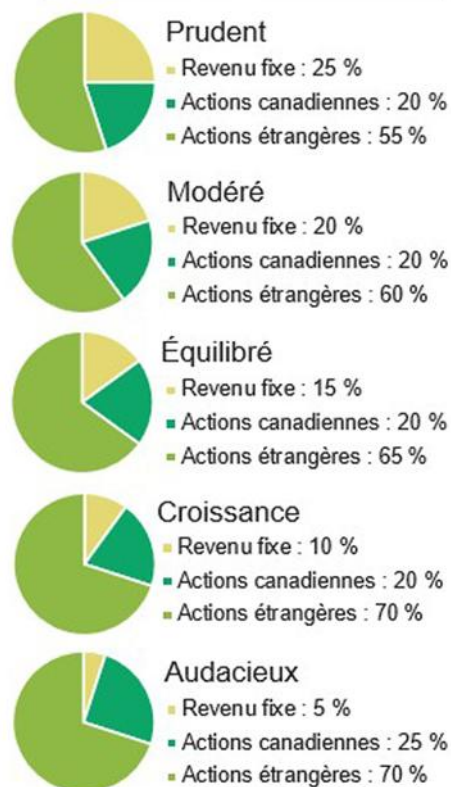
2 Repérez le modèle de répartition de l'actif qui correspond à votre profil d'investisseur et à votre horizon de placement. Ce modèle vous servira de guide pour sélectionner vos fonds parmi la liste de fonds disponibles dans votre régime. Vous pouvez également choisir un portefeuille de répartition de l'actif en vous basant uniquement sur votre profil d'investisseur.

Notez que les répartitions de l'actif proposées ci-contre sont basées sur un horizon de placement de 25 ans.

3 Indiquez votre choix de fonds au moment de l'adhésion en accédant à votre compte en ligne, via dsf.ca/participant ou l'appli **Omni Desjardins**, ou en remplissant le formulaire de directives de placement inclus dans votre trousse d'adhésion.

Répartitions de l'actif²

Horizon de placement de
25 ans



¹ Nous vous recommandons de répondre au questionnaire sur votre profil d'investisseur, puis de le faire régulièrement ou lorsque des changements surviennent dans votre vie afin de vérifier si votre tolérance au risque est toujours la même.

² Répondez au questionnaire sur votre profil d'investisseur accessible via votre compte en ligne, sous *Mon compte* > *Détails de mon compte* > *Profil d'investisseur*. En fonction de vos réponses, vous obtiendrez des modèles de répartition de l'actif qui pourraient mieux refléter votre horizon de placement.

Fonds disponibles dans votre régime

Fonds liés au marché

Consultez la section suivante pour en savoir plus sur les frais présentés ci-dessous.

Portefeuilles de répartition de l'actif

NO. DE FONDS	NOM DE FONDS	OBJECTIF	FLUCTUATIONS	PROFIL D'INVESTISSEUR	FRAIS
400 ²	<i>Progression 30/70</i>	Préserver le capital et obtenir des rendements stables en investissant dans une vaste gamme de fonds communs dont la composition est fortement orientée vers des fonds de titres à revenu fixe par rapport à des fonds de titres de croissance.	Modérées	Prudent	2,240 %
401 ²	<i>Progression 45/55</i>	Préserver le capital tout en cherchant à accroître les rendements en investissant dans une vaste gamme de fonds communs dont la composition est légèrement orientée vers des fonds de titres à revenu fixe par rapport à des fonds de titres de croissance.	Modérées+	Modéré	2,246 %
402 ²	<i>Progression 60/40</i>	Met l'emphase à la fois sur la préservation et l'appréciation du capital à long terme. Investit dans une vaste gamme de fonds communs dont la composition est légèrement orientée vers des fonds de titres de croissance par rapport à des fonds de titres à revenu fixe.	Modérées+	Équilibré	2,253 %
403 ²	<i>Progression 75/25</i>	Obtenir une croissance à long terme du capital tout en maintenant un certain degré de stabilité. Investit dans une vaste gamme de fonds communs dont la composition est fortement orientée vers des fonds de titres de croissance par rapport à des fonds de titres à revenu fixe.	Élevées	Croissance	2,250 %
404 ²	<i>Progression 90/10</i>	Obtenir une forte croissance du capital à long terme en investissant dans une vaste gamme de fonds communs dont la composition est très fortement orientée vers des fonds de titres de croissance par rapport à des fonds de titres à revenu fixe.	Élevées	Audacieux	2,257 %
414 ²	<i>Progression actions</i>	Obtenir une forte croissance du capital à long terme en investissant dans une gamme de fonds communs composés presque exclusivement de titres de croissance tels les actions et les actifs réels.	Élevées	Audacieux	2,249 %
224 ²	<i>Diapason Croissance 35/65</i>	Procurer un revenu et une appréciation modérée du capital à long terme en investissant principalement dans des parts d'organismes de placement collectif qui investissent à leur tour dans des titres de participation et des titres à revenu fixe, et ce, dans toutes les régions du monde.	Modérées	Prudent	2,133 %

226 ²	Diapason Croissance 45/55	Procurer un équilibre entre un revenu et une appréciation du capital à long terme en investissant principalement dans des parts d'organismes de placement collectif qui investissent à leur tour dans des titres de participation et des titres à revenu fixe, et ce, dans toutes les régions du monde.	Modérées+	Modéré	2,173 %
228 ²	Diapason Croissance 55/45	Procurer une appréciation du capital à long terme et, dans une moindre mesure, un revenu en investissant principalement dans des parts d'organismes de placement collectif qui investissent à leur tour dans des titres de participation et des titres à revenu fixe, et ce, dans toutes les régions du monde.	Modérées+	Équilibré	2,203 %
230 ²	Diapason Croissance 70/30	Procurer une appréciation du capital à long terme et un faible revenu en investissant principalement dans des parts d'organismes de placement collectif qui investissent à leur tour dans des titres de participation et des titres à revenu fixe, et ce, dans toutes les régions du monde.	Élevées	Croissance	2,243 %
232 ²	Diapason Croissance 80/20	Procurer une appréciation du capital à long terme en investissant principalement dans des parts d'organismes de placement collectif qui investissent à leur tour dans des titres de participation et des titres à revenu fixe, et ce, dans toutes les régions du monde.	Élevées	Audacieux	2,283 %
633 ²	Diapason Croissance actions	Procurer une appréciation du capital à long terme en investissant principalement dans des parts d'organismes de placement collectif qui investissent à leur tour presque exclusivement dans des titres de participation, et ce, dans toutes les régions du monde.	Élevées	Audacieux	2,333 %
424 ¹⁻²	Desjardins 30/70 - M	Préserver le capital tout en cherchant à accroître les rendements au moyen d'une composante moindre de titres de croissance. Investit dans des fonds communs composés principalement de fonds de titres à revenu fixe.	Modérées	Prudent	2,023 %
425 ¹⁻²	Desjardins 50/50 - M	Met l'emphase à la fois sur la préservation et l'appréciation du capital à long terme en investissant dans des fonds communs composés de fonds de titres à revenu fixe et de fonds d'actions.	Modérées+	Modéré	2,037 %
426 ¹⁻²	Desjardins 70/30 - M	Obtenir une croissance à long terme du capital tout en maintenant un certain degré de stabilité au moyen d'investissements dans des fonds communs avec une emphase sur les fonds d'actions.	Élevées	Croissance	2,043 %
427 ¹⁻²	Desjardins 90/10 - M	Obtenir une forte croissance du capital à long terme en investissant dans une gamme de fonds communs avec une forte concentration de fonds d'actions.	Élevées	Audacieux	2,050 %

Fonds à date de retraite cible

NO. DE FONDS	NOM DE FONDS	OBJECTIF	FRAIS
300 ²	DSF BlackRock® indiciel LifePath® retraite I	Ce fonds vise à offrir un mélange approprié de revenu et de protection contre l'inflation. Il s'adresse aux investisseurs cherchant actuellement à retirer des sommes de leur épargne à titre de revenu de retraite.	2,008 %
303 ²	DSF BlackRock® indiciel LifePath® 2025	Ce fonds vise à maximiser le rendement tout en respectant le niveau de risque associé à son horizon d'investissement. Il s'adresse aux investisseurs prévoyant commencer à tirer un revenu de leur épargne entre 2023 et 2027.	2,007 %
304 ²	DSF BlackRock® indiciel LifePath® 2030	Ce fonds vise à maximiser le rendement tout en respectant le niveau de risque associé à son horizon d'investissement. Il s'adresse aux investisseurs prévoyant commencer à tirer un revenu de leur épargne entre 2028 et 2032.	2,011 %
305 ²	DSF BlackRock® indiciel LifePath® 2035	Ce fonds vise à maximiser le rendement tout en respectant le niveau de risque associé à son horizon d'investissement. Il s'adresse aux investisseurs prévoyant commencer à tirer un revenu de leur épargne entre 2033 et 2037.	2,015 %
306 ²	DSF BlackRock® indiciel LifePath® 2040	Ce fonds vise à maximiser le rendement tout en respectant le niveau de risque associé à son horizon d'investissement. Il s'adresse aux investisseurs prévoyant commencer à tirer un revenu de leur épargne entre 2038 et 2042.	2,018 %
307 ²	DSF BlackRock® indiciel LifePath® 2045	Ce fonds vise à maximiser le rendement tout en respectant le niveau de risque associé à son horizon d'investissement. Il s'adresse aux investisseurs prévoyant commencer à tirer un revenu de leur épargne entre 2043 et 2047.	2,020 %
317 ²	DSF BlackRock® indiciel LifePath® 2050	Ce fonds vise à maximiser le rendement tout en respectant le niveau de risque associé à son horizon d'investissement. Il s'adresse aux investisseurs prévoyant commencer à tirer un revenu de leur épargne entre 2048 et 2052.	2,021 %
342 ²	DSF BlackRock® indiciel LifePath® 2055	Ce fonds vise à maximiser le rendement tout en respectant le niveau de risque associé à son horizon d'investissement. Il s'adresse aux investisseurs prévoyant commencer à tirer un revenu de leur épargne entre 2053 et 2057.	2,021 %
394 ²	DSF BlackRock® indiciel LifePath® 2060	Ce fonds vise à maximiser le rendement tout en respectant le niveau de risque associé à son horizon d'investissement. Il s'adresse aux investisseurs prévoyant commencer à tirer un revenu de leur épargne entre 2058 et 2062.	2,023 %
657 ²	DSF BlackRock® indiciel LifePath® 2065	Ce fonds vise à maximiser le rendement tout en respectant le niveau de risque associé à son horizon d'investissement. Il s'adresse aux investisseurs prévoyant commencer à tirer un revenu de leur épargne entre 2063 et 2067.	2,038 %
933 ²	Fidelity Passage^{MD} Institutionnel Revenu	Ce fonds vise à offrir un revenu régulier et, comme objectif secondaire, une appréciation du capital. Il s'adresse aux investisseurs ayant pris leur retraite il y a plus de 20 ans et cherchant actuellement à retirer des sommes de leur épargne à titre de revenu de retraite.	2,210 %
934 ²	Fidelity Passage^{MD} Institutionnel 2020	Jusqu'à la date de retraite cible, ce fonds vise à offrir un rendement total élevé tout en respectant le niveau de risque associé à son horizon d'investissement. Par la suite, ce fonds vise à offrir un revenu régulier et, comme objectif secondaire, une appréciation du capital. Le fonds s'adresse aux investisseurs ayant ou prévoyant commencer à tirer un revenu de leur épargne entre 2018 et 2022.	2,211 %
935 ²	Fidelity Passage^{MD} Institutionnel 2025	Jusqu'à la date de retraite cible, ce fonds vise à offrir un rendement total élevé tout en respectant le niveau de risque associé à son horizon d'investissement. Par la suite, ce fonds vise à offrir un revenu régulier et, comme objectif secondaire, une appréciation du capital. Le fonds s'adresse aux investisseurs ayant ou prévoyant commencer à tirer un revenu de leur épargne entre 2023 et 2027.	2,210 %

936 ²	Fidelity Passage^{MD} Institutionnel 2030	Jusqu'à la date de retraite cible, ce fonds vise à offrir un rendement total élevé tout en respectant le niveau de risque associé à son horizon d'investissement. Par la suite, ce fonds vise à offrir un revenu régulier et, comme objectif secondaire, une appréciation du capital. Le fonds s'adresse aux investisseurs ayant ou prévoyant commencer à tirer un revenu de leur épargne entre 2028 et 2032.	2,211 %
937 ²	Fidelity Passage^{MD} Institutionnel 2035	Jusqu'à la date de retraite cible, ce fonds vise à offrir un rendement total élevé tout en respectant le niveau de risque associé à son horizon d'investissement. Par la suite, ce fonds vise à offrir un revenu régulier et, comme objectif secondaire, une appréciation du capital. Le fonds s'adresse aux investisseurs ayant ou prévoyant commencer à tirer un revenu de leur épargne entre 2033 et 2037.	2,213 %
938 ²	Fidelity Passage^{MD} Institutionnel 2040	Jusqu'à la date de retraite cible, ce fonds vise à offrir un rendement total élevé tout en respectant le niveau de risque associé à son horizon d'investissement. Par la suite, ce fonds vise à offrir un revenu régulier et, comme objectif secondaire, une appréciation du capital. Le fonds s'adresse aux investisseurs ayant ou prévoyant commencer à tirer un revenu de leur épargne entre 2038 et 2042.	2,214 %
939 ²	Fidelity Passage^{MD} Institutionnel 2045	Jusqu'à la date de retraite cible, ce fonds vise à offrir un rendement total élevé tout en respectant le niveau de risque associé à son horizon d'investissement. Par la suite, ce fonds vise à offrir un revenu régulier et, comme objectif secondaire, une appréciation du capital. Le fonds s'adresse aux investisseurs ayant ou prévoyant commencer à tirer un revenu de leur épargne entre 2043 et 2047.	2,214 %
940 ²	Fidelity Passage^{MD} Institutionnel 2050	Jusqu'à la date de retraite cible, ce fonds vise à offrir un rendement total élevé tout en respectant le niveau de risque associé à son horizon d'investissement. Par la suite, ce fonds vise à offrir un revenu régulier et, comme objectif secondaire, une appréciation du capital. Le fonds s'adresse aux investisseurs ayant ou prévoyant commencer à tirer un revenu de leur épargne entre 2048 et 2052.	2,214 %
941 ²	Fidelity Passage^{MD} Institutionnel 2055	Jusqu'à la date de retraite cible, ce fonds vise à offrir un rendement total élevé tout en respectant le niveau de risque associé à son horizon d'investissement. Par la suite, ce fonds vise à offrir un revenu régulier et, comme objectif secondaire, une appréciation du capital. Le fonds s'adresse aux investisseurs ayant ou prévoyant commencer à tirer un revenu de leur épargne entre 2053 et 2057.	2,214 %
984 ²	Fidelity Passage^{MD} Institutionnel 2060	Jusqu'à la date de retraite cible, ce fonds vise à offrir un rendement total élevé tout en respectant le niveau de risque associé à son horizon d'investissement. Par la suite, ce fonds vise à offrir un revenu régulier et, comme objectif secondaire, une appréciation du capital. Le fonds s'adresse aux investisseurs ayant ou prévoyant commencer à tirer un revenu de leur épargne entre 2058 et 2062.	2,214 %
986 ²	Fidelity Passage^{MD} Institutionnel 2065	Jusqu'à la date de retraite cible, ce fonds vise à offrir un rendement total élevé tout en respectant le niveau de risque associé à son horizon d'investissement. Par la suite, ce fonds vise à offrir un revenu régulier et, comme objectif secondaire, une appréciation du capital. Le fonds s'adresse aux investisseurs ayant ou prévoyant commencer à tirer un revenu de leur épargne entre 2063 et 2067.	2,214 %
623 ²	Fidelity Passage^{MD} Indiciel Plus Institutionnel Revenu	Ce fonds vise à offrir un revenu régulier et, comme objectif secondaire, une appréciation du capital. Il s'adresse aux investisseurs ayant pris leur retraite il y a plus de 20 ans et cherchant actuellement à retirer des sommes de leur épargne à titre de revenu de retraite.	2,025 %
625 ²	Fidelity Passage^{MD} Indiciel Plus Institutionnel 2020	Jusqu'à la date de retraite cible, ce fonds vise à offrir un rendement total élevé tout en respectant le niveau de risque associé à son horizon d'investissement. Par la suite, ce fonds vise à offrir un revenu régulier et, comme objectif secondaire, une appréciation du capital. Le fonds s'adresse aux investisseurs ayant ou prévoyant commencer à tirer un revenu de leur épargne entre 2018 et 2022.	2,027 %

626 ²	Fidelity Passage^{MD} Indiciel Plus Institutionnel 2025	Jusqu'à la date de retraite cible, ce fonds vise à offrir un rendement total élevé tout en respectant le niveau de risque associé à son horizon d'investissement. Par la suite, ce fonds vise à offrir un revenu régulier et, comme objectif secondaire, une appréciation du capital. Le fonds s'adresse aux investisseurs ayant ou prévoyant commencer à tirer un revenu de leur épargne entre 2023 et 2027.	2,029 %
628 ²	Fidelity Passage^{MD} Indiciel Plus Institutionnel 2030	Jusqu'à la date de retraite cible, ce fonds vise à offrir un rendement total élevé tout en respectant le niveau de risque associé à son horizon d'investissement. Par la suite, ce fonds vise à offrir un revenu régulier et, comme objectif secondaire, une appréciation du capital. Le fonds s'adresse aux investisseurs ayant ou prévoyant commencer à tirer un revenu de leur épargne entre 2028 et 2032.	2,031 %
629 ²	Fidelity Passage^{MD} Indiciel Plus Institutionnel 2035	Jusqu'à la date de retraite cible, ce fonds vise à offrir un rendement total élevé tout en respectant le niveau de risque associé à son horizon d'investissement. Par la suite, ce fonds vise à offrir un revenu régulier et, comme objectif secondaire, une appréciation du capital. Le fonds s'adresse aux investisseurs ayant ou prévoyant commencer à tirer un revenu de leur épargne entre 2033 et 2037.	2,033 %
630 ²	Fidelity Passage^{MD} Indiciel Plus Institutionnel 2040	Jusqu'à la date de retraite cible, ce fonds vise à offrir un rendement total élevé tout en respectant le niveau de risque associé à son horizon d'investissement. Par la suite, ce fonds vise à offrir un revenu régulier et, comme objectif secondaire, une appréciation du capital. Le fonds s'adresse aux investisseurs ayant ou prévoyant commencer à tirer un revenu de leur épargne entre 2038 et 2042.	2,036 %
631 ²	Fidelity Passage^{MD} Indiciel Plus Institutionnel 2045	Jusqu'à la date de retraite cible, ce fonds vise à offrir un rendement total élevé tout en respectant le niveau de risque associé à son horizon d'investissement. Par la suite, ce fonds vise à offrir un revenu régulier et, comme objectif secondaire, une appréciation du capital. Le fonds s'adresse aux investisseurs ayant ou prévoyant commencer à tirer un revenu de leur épargne entre 2043 et 2047.	2,038 %
632 ²	Fidelity Passage^{MD} Indiciel Plus Institutionnel 2050	Jusqu'à la date de retraite cible, ce fonds vise à offrir un rendement total élevé tout en respectant le niveau de risque associé à son horizon d'investissement. Par la suite, ce fonds vise à offrir un revenu régulier et, comme objectif secondaire, une appréciation du capital. Le fonds s'adresse aux investisseurs ayant ou prévoyant commencer à tirer un revenu de leur épargne entre 2048 et 2052.	2,038 %
635 ²	Fidelity Passage^{MD} Indiciel Plus Institutionnel 2055	Jusqu'à la date de retraite cible, ce fonds vise à offrir un rendement total élevé tout en respectant le niveau de risque associé à son horizon d'investissement. Par la suite, ce fonds vise à offrir un revenu régulier et, comme objectif secondaire, une appréciation du capital. Le fonds s'adresse aux investisseurs ayant ou prévoyant commencer à tirer un revenu de leur épargne entre 2053 et 2057.	2,038 %
641 ²	Fidelity Passage^{MD} Indiciel Plus Institutionnel 2060	Jusqu'à la date de retraite cible, ce fonds vise à offrir un rendement total élevé tout en respectant le niveau de risque associé à son horizon d'investissement. Par la suite, ce fonds vise à offrir un revenu régulier et, comme objectif secondaire, une appréciation du capital. Le fonds s'adresse aux investisseurs ayant ou prévoyant commencer à tirer un revenu de leur épargne entre 2058 et 2062.	2,040 %
655 ²	Fidelity Passage^{MD} Indiciel Plus Institutionnel 2065	Jusqu'à la date de retraite cible, ce fonds vise à offrir un rendement total élevé tout en respectant le niveau de risque associé à son horizon d'investissement. Par la suite, ce fonds vise à offrir un revenu régulier et, comme objectif secondaire, une appréciation du capital. Le fonds s'adresse aux investisseurs ayant ou prévoyant commencer à tirer un revenu de leur épargne entre 2063 et 2067.	2,048 %
333 ²	Fidelity Passage^{MD} Revenu	Ce fonds vise à offrir un revenu régulier et, comme objectif secondaire, une appréciation du capital. Il s'adresse aux investisseurs ayant pris leur retraite il y a plus de 20 ans et cherchant actuellement à retirer des sommes de leur épargne à titre de revenu de retraite.	2,383 %

334 ²	Fidelity Passage^{MD} 2020	Jusqu'à la date de retraite cible, ce fonds vise à offrir un rendement total élevé tout en respectant le niveau de risque associé à son horizon d'investissement. Par la suite, ce fonds vise à offrir un revenu régulier et, comme objectif secondaire, une appréciation du capital. Le fonds s'adresse aux investisseurs ayant ou prévoyant commencer à tirer un revenu de leur épargne entre 2018 et 2022.	2,383 %
335 ²	Fidelity Passage^{MD} 2025	Jusqu'à la date de retraite cible, ce fonds vise à offrir un rendement total élevé tout en respectant le niveau de risque associé à son horizon d'investissement. Par la suite, ce fonds vise à offrir un revenu régulier et, comme objectif secondaire, une appréciation du capital. Le fonds s'adresse aux investisseurs ayant ou prévoyant commencer à tirer un revenu de leur épargne entre 2023 et 2027.	2,383 %
336 ²	Fidelity Passage^{MD} 2030	Jusqu'à la date de retraite cible, ce fonds vise à offrir un rendement total élevé tout en respectant le niveau de risque associé à son horizon d'investissement. Par la suite, ce fonds vise à offrir un revenu régulier et, comme objectif secondaire, une appréciation du capital. Le fonds s'adresse aux investisseurs ayant ou prévoyant commencer à tirer un revenu de leur épargne entre 2028 et 2032.	2,383 %
337 ²	Fidelity Passage^{MD} 2035	Jusqu'à la date de retraite cible, ce fonds vise à offrir un rendement total élevé tout en respectant le niveau de risque associé à son horizon d'investissement. Par la suite, ce fonds vise à offrir un revenu régulier et, comme objectif secondaire, une appréciation du capital. Le fonds s'adresse aux investisseurs ayant ou prévoyant commencer à tirer un revenu de leur épargne entre 2033 et 2037.	2,383 %
338 ²	Fidelity Passage^{MD} 2040	Jusqu'à la date de retraite cible, ce fonds vise à offrir un rendement total élevé tout en respectant le niveau de risque associé à son horizon d'investissement. Par la suite, ce fonds vise à offrir un revenu régulier et, comme objectif secondaire, une appréciation du capital. Le fonds s'adresse aux investisseurs ayant ou prévoyant commencer à tirer un revenu de leur épargne entre 2038 et 2042.	2,383 %
339 ²	Fidelity Passage^{MD} 2045	Jusqu'à la date de retraite cible, ce fonds vise à offrir un rendement total élevé tout en respectant le niveau de risque associé à son horizon d'investissement. Par la suite, ce fonds vise à offrir un revenu régulier et, comme objectif secondaire, une appréciation du capital. Le fonds s'adresse aux investisseurs ayant ou prévoyant commencer à tirer un revenu de leur épargne entre 2043 et 2047.	2,383 %
340 ²	Fidelity Passage^{MD} 2050	Jusqu'à la date de retraite cible, ce fonds vise à offrir un rendement total élevé tout en respectant le niveau de risque associé à son horizon d'investissement. Par la suite, ce fonds vise à offrir un revenu régulier et, comme objectif secondaire, une appréciation du capital. Le fonds s'adresse aux investisseurs ayant ou prévoyant commencer à tirer un revenu de leur épargne entre 2048 et 2052.	2,383 %
341 ²	Fidelity Passage^{MD} 2055	Jusqu'à la date de retraite cible, ce fonds vise à offrir un rendement total élevé tout en respectant le niveau de risque associé à son horizon d'investissement. Par la suite, ce fonds vise à offrir un revenu régulier et, comme objectif secondaire, une appréciation du capital. Le fonds s'adresse aux investisseurs ayant ou prévoyant commencer à tirer un revenu de leur épargne entre 2053 et 2057.	2,383 %
395 ²	Fidelity Passage^{MD} 2060	Jusqu'à la date de retraite cible, ce fonds vise à offrir un rendement total élevé tout en respectant le niveau de risque associé à son horizon d'investissement. Par la suite, ce fonds vise à offrir un revenu régulier et, comme objectif secondaire, une appréciation du capital. Le fonds s'adresse aux investisseurs ayant ou prévoyant commencer à tirer un revenu de leur épargne entre 2058 et 2062.	2,383 %
656 ²	Fidelity Passage^{MD} 2065	Jusqu'à la date de retraite cible, ce fonds vise à offrir un rendement total élevé tout en respectant le niveau de risque associé à son horizon d'investissement. Par la suite, ce fonds vise à offrir un revenu régulier et, comme objectif secondaire, une appréciation du capital. Le fonds s'adresse aux investisseurs ayant ou prévoyant commencer à tirer un revenu de leur épargne entre 2063 et 2067.	2,383 %

Fonds de titres à revenu fixe

NO. DE FONDS	NOM DE FONDS	OBJECTIF	FLUCTUATIONS	FRAIS
213	Marché monétaire DGIA	Protéger le capital et obtenir un revenu modéré en investissant dans un portefeuille de titres à court terme de bonne qualité de gouvernements et de sociétés.	Faibles	1,776 %
288	Desjardins Revenu court terme (DGIA)	Revenu régulier et compétitif tout en préservant le capital en investissant dans un portefeuille de titres à revenu fixe à court terme canadiens.	Faibles	1,833 %
329	Revenu fixe bonifié AlphaFixe	Préservation du capital et revenu régulier en investissant dans un portefeuille largement diversifié de titres obligataires de sociétés, de gouvernements et de prêts bancaires.	Modérées	2,128 %
248	DSF BlackRock® indiciel obligations univers	Revenu régulier en investissant dans un portefeuille largement diversifié de titres à revenu fixe canadiens. Le fonds est géré passivement.	Faibles+	1,836 %
313	Indiciel obligations canadiennes DGIA	Revenu régulier et compétitif en investissant dans un portefeuille largement diversifié de titres de créances canadiens. Le fonds est géré passivement.	Faibles+	1,803 %
211	Obligations DGIA	Revenu régulier et compétitif en investissant dans un portefeuille de titres à revenu fixe du marché obligataire canadien.	Faibles+	1,887 %
201	Obligations Fiera	Revenu régulier et compétitif en investissant principalement dans un portefeuille de titres à revenu fixe canadiens.	Faibles+	1,957 %
311	Obligations AlphaFixe	Revenu régulier et compétitif en investissant principalement dans un portefeuille diversifié de titres obligataires de sociétés et de gouvernements canadiens.	Faibles+	1,983 %
368	Obligations PH&N	Revenu régulier et compétitif en investissant principalement dans un portefeuille bien diversifié de titres à revenu fixe émis par des gouvernements et des sociétés du Canada, ainsi que dans des créances hypothécaires garanties et des obligations étrangères.	Faibles+	2,053 %
350	Obligations CC&L	Revenu régulier et compétitif en investissant principalement dans un portefeuille diversifié de titres obligataires de sociétés et de gouvernements canadiens.	Faibles+	1,906 %
650	Obligations de base plus Fiera	Revenu régulier et compétitif en investissant principalement dans des titres à revenu fixe de haute qualité d'émetteurs canadiens, ainsi que dans des titres de créance non traditionnels et d'autres actifs.	Modérées	2,104 %
321	Obligations de sociétés Canso	Revenu régulier et compétitif en investissant dans un portefeuille diversifié composé principalement de dettes corporatives et gouvernementales de qualité et de titres du marché monétaire, libellés en devises canadiennes.	Modérées	2,113 %
659	Obligations de sociétés à large Spectre Canso	Revenu bonifié en investissant dans un portefeuille diversifié composé de dettes corporatives et de titres du marché monétaire, incluant des obligations à rendement élevé et des titres étrangers.	Modérées	2,203 %
603	Obligations de base plus PH&N	Revenu régulier et compétitif en investissant principalement dans un portefeuille diversifié de titres à revenu fixe émis par des sociétés et gouvernements canadiens, et de titres similaires à l'extérieur du Canada.	Modérées	2,163 %
290	Desjardins Obligations opportunités (AllianceBernstein)	Revenu régulier et compétitif en investissant principalement dans divers titres de créance émis par des gouvernements et des sociétés du Canada, et des émetteurs non canadiens.	Modérées	1,983 %
273	DSF BlackRock® indiciel obligations long terme	Revenu régulier en investissant dans un portefeuille largement diversifié d'obligations canadiennes avec une échéance supérieure à 10 ans. Le fonds est géré passivement.	Modérées	1,837 %

249	Obligations à long terme Fiera	Revenu régulier et compétitif en investissant principalement dans un portefeuille d'obligations canadiennes avec une échéance supérieure à 10 ans.	Modérées	1,973 %
351	Obligations à long terme CC&L	Revenu régulier et compétitif en investissant principalement dans un portefeuille diversifié de titres obligataires de sociétés et de gouvernements canadiens.	Modérées	1,910 %
378	Obligations à long terme bonifié DGIA	Revenu régulier et compétitif en investissant principalement dans des titres de haute qualité de gouvernements provinciaux et de sociétés canadiennes ayant des maturités de longs termes.	Modérées	1,979 %
383	DSF BlackRock® indiciel obligations coupons détachés 20+	Ce fonds vise à reproduire le rendement annualisé de l'indice obligataire à coupons détachés à échéance de 20 ans et plus FTSE Canada sur des périodes mobiles de quatre ans.	Modérées	1,952 %
375	Desjardins obligations mondiales (multigestionnaire)	Revenu régulier et compétitif avec une certaine croissance à long terme du capital en investissant principalement dans des titres à revenu fixe d'émetteurs situés partout dans le monde, incluant des obligations des marchés émergents et des obligations de sociétés à rendement élevé.	Modérées	2,133 %
234	Desjardins obligations mondiales tactique (PIMCO)	Revenu régulier et compétitif avec une certaine croissance à long terme du capital en investissant principalement dans des titres des marchés de crédit mondiaux.	Modérées	2,333 %

Fonds équilibrés

NO. DE FONDS	NOM DE FONDS	OBJECTIF	FLUCTUATIONS	FRAIS
282	Équilibré Beutel Goodman	Croissance à long terme du capital et revenu en investissant dans des actions canadiennes et étrangères, des obligations et des titres à court terme. Privilégie les actions de sociétés sous-évaluées.	Modérées+	2,203 %
210 ¹⁻²	Équilibré Jarislowsky Fraser	Croissance à long terme du capital et revenu en investissant dans des actions canadiennes et étrangères, des obligations et des titres à court terme. Le style « croissance à un prix raisonnable » est appliqué à la gestion des actions.	Modérées+	1,987 %
663	Équilibré DGIA	Croissance à long terme du capital et revenu en investissant principalement dans un portefeuille diversifié composé de titres à revenu fixe, d'actions ordinaires et d'actifs réels directs.	Modérées+	2,323 %
365	Équilibré PH&N	Croissance à long terme du capital et revenu en investissant principalement dans un portefeuille équilibré et bien diversifié d'actions ordinaires, d'obligations et de titres du marché monétaire canadiens. Détient également une partie de son actif dans des actions ordinaires étrangères.	Modérées+	2,223 %
217	Équilibré de croissance MFS	Croissance à long terme du capital et revenu en investissant dans des actions canadiennes et étrangères, des obligations et des titres à court terme. Privilégie les actions de sociétés avec une croissance supérieure des bénéficiaires.	Modérées+	1,960 %

Actions canadiennes

NO. DE FONDS	NOM DE FONDS	OBJECTIF	STYLE	FLUCTUATIONS	FRAIS
386	Actions canadiennes à faible volatilité Fidelity	Croissance à long terme du capital tout en cherchant à minimiser la volatilité globale du portefeuille en investissant principalement dans des titres boursiers canadiens	Faible volatilité	Élevées	2,091 %
318	Actions canadiennes fondamentale Beutel Goodman	Croissance à long terme du capital en investissant principalement dans un portefeuille diversifié d'actions ordinaires et d'autres titres de participation d'émetteurs canadiens de grande capitalisation.	Valeur	Élevées	2,153 %
280	Actions canadiennes Beutel Goodman	Croissance à long terme du capital en investissant dans un portefeuille d'actions de sociétés canadiennes sous-évaluées.	Valeur	Élevées	2,203 %
258	Actions canadiennes Fiera	Création de valeur selon un approche axée sur la préservation du capital en investissant dans des actions de grandes sociétés canadiennes de haute qualité	Valeur	Élevées	1,954 %
252	Actions canadiennes Jarislowsky Fraser	Croissance à long terme du capital en investissant dans un portefeuille d'actions canadiennes. Favorise les compagnies avec une croissance supérieure des bénéfices et qui se transigent à un prix raisonnable.	Croissance à prix raisonnable	Élevées	1,988 %
253	DSF BlackRock® indiciel actions canadiennes	Croissance à long terme du capital en investissant dans un portefeuille largement diversifié d'actions canadiennes. Le fonds est géré passivement.	Indiciel	Élevées	1,838 %
323	Actions canadiennes Mawer	Croissance à long terme du capital en investissant dans des titres de sociétés canadiennes de plus grande capitalisation.	Base	Élevées	2,140 %
320	Actions canadiennes CC&L	Croissance à long terme du capital en investissant dans un portefeuille diversifié d'actions canadiennes.	Mixte	Élevées	2,059 %
231	Actions canadiennes de base Fidelity	Croissance à long terme du capital en investissant dans un portefeuille diversifié d'actions de sociétés canadiennes de toutes capitalisations.	Base	Élevées	2,165 %
292	Actions canadiennes DGIA	Croissance à long terme du capital en investissant dans un portefeuille diversifié d'actions canadiennes met l'emphase avec emphase mise sur la sélection de titres offrant une croissance à prix raisonnable.	Croissance à prix raisonnable	Élevées	2,039 %
373	Actions canadiennes croissance CC&L	Croissance à long terme du capital en investissant dans un portefeuille diversifié d'actions canadiennes.	Croissance	Élevées	2,057 %
208	Desjardins actions canadiennes petite capitalisation (Fiera)	Croissance à long terme du capital en investissant dans un portefeuille d'actions de sociétés canadiennes à petite et moyenne capitalisation.	Croissance à prix raisonnable	Élevées+	2,233 %

Actions étrangères – Actions américaines

NO. DE FONDS	NOM DE FONDS	OBJECTIF	STYLE	FLUCTUATIONS	FRAIS
356	Actions américaines Beutel Goodman	Croissance à long terme du capital en investissant principalement dans des actions ordinaires et d'autres titres de participation d'émetteurs américains.	Valeur	Élevées	2,253 %
664	Actions américaines de base Fidelity	Croissance à long terme du capital en investissant dans un portefeuille diversifié d'actions d'américaines de grande capitalisation.	Base	Élevées	2,482 %
274 ¹⁻²	DSF BlackRock® indiciel actions ÉU (enregistré seulement)	Croissance à long terme du capital en investissant dans un portefeuille largement diversifié d'actions américaines. Le fonds est géré passivement.	Indiciel	Élevées	1,837 %
385	DSF BlackRock® indiciel actions ÉU	Croissance à long terme du capital en investissant dans un portefeuille largement diversifié d'actions américaines. Le fonds est géré passivement.	Indiciel	Élevées	1,840 %
221 ¹⁻²	DSF BlackRock® indiciel actions ÉU couvert (enregistré seulement)	Croissance à long terme du capital en investissant dans un portefeuille largement diversifié de titres de participation américains et de produits dérivés. Le fonds est géré passivement et est couvert contre le risque de change.	Indiciel	Élevées	1,828 %
821 ¹⁻²	DSF BlackRock® indiciel actions ÉU couvert (enregistré seulement) - M	Croissance à long terme du capital en investissant dans un portefeuille largement diversifié de titres de participation américains et de produits dérivés. Le fonds est géré passivement et est couvert contre le risque de change.	Indiciel	Élevées	1,848 %
324	Actions américaines Mawer	Croissance à long terme du capital en investissant dans des actions ou des titres s'apparentant à des actions d'entités américaines.	Croissance à prix raisonnable	Élevées	2,340 %

Actions étrangères – Actions mondiales

NO. DE FONDS	NOM DE FONDS	OBJECTIF	STYLE	FLUCTUATIONS	FRAIS
397	Actions mondiales à hauts revenus et faible volatilité Amundi	Revenu de dividendes, minimisation de la volatilité et une appréciation à long terme du capital en investissant dans des titres boursiers mondiaux. Intègre des considérations environnementales, sociales et de gouvernance.	Faible volatilité	Élevées	2,077 %
398	Actions mondiales à hauts revenus et faible volatilité couvert Amundi	Revenu de dividendes, minimisation de la volatilité et une appréciation à long terme du capital en investissant dans des titres boursiers mondiaux. Intègre des considérations environnementales, sociales et de gouvernance. Élimine l'effet des mouvements dans la valeur des devises par rapport au dollar canadien.	Faible volatilité	Élevées	2,166 %
381 ¹⁻²	Actions mondiales à volatilité contrôlée Acadian	Croissance à long terme du capital et réduction de la volatilité en investissant principalement dans des titres boursiers mondiaux.	Faible volatilité	Élevées	2,203 %

604	Actions mondiales Mondrian	Revenu courant et croissance à long terme du capital en investissant principalement dans des titres de participation des marchés développés situés à travers le monde, incluant les marchés émergents.	Valeur	Élevées	2,493 %
207	Actions mondiales Fiera	Croissance à long terme du capital en investissant dans un portefeuille diversifié d'actions étrangères. Favorise les compagnies avec une croissance supérieure des bénéfiques et qui se transigent à un prix raisonnable.	Croissance à prix raisonnable	Élevées	2,175 %
665	Actions mondiales CC&L	Croissance à long terme du capital en investissant dans un portefeuille diversifié d'actions mondiales représentant à la fois les marchés développés et émergents.	Base	Élevées	2,488 %
284	Actions mondiales MFS	Croissance à long terme du capital en investissant dans un portefeuille diversifié d'actions étrangères. Favorise les compagnies avec une croissance supérieure des bénéfiques et qui se transigent à un prix raisonnable.	Croissance à prix raisonnable	Élevées	2,395 %
244	DSF BlackRock® indiciel MSCI monde tous pays	Croissance à long terme du capital en investissant dans un portefeuille largement diversifié d'actions de compagnies situées partout dans le monde incluant les pays émergents. Le fonds est géré passivement.	Indiciel	Élevées	1,969 %
242	Actions mondiales J.P. Morgan	Croissance à long terme du capital en investissant principalement dans des actions d'entreprises à l'échelle mondiale.	Base	Élevées	2,413 %
647	Actions mondiales croissance MFS	Croissance à long terme du capital en investissant principalement dans des titres de sociétés mondiales.	Croissance	Élevées	2,395 %
326	Actions mondiales Mawer	Croissance du capital à long terme en investissant dans des actions ou des titres s'apparentant à des actions d'entités situées à travers le monde.	Croissance à prix raisonnable	Élevées	2,442 %
310	Actions mondiales Baillie Gifford	Croissance à long terme du capital en investissant dans un portefeuille diversifié d'actions de compagnies situées partout dans le monde incluant les pays émergents. Privilégie les compagnies avec une croissance supérieure des bénéfiques.	Croissance	Élevées	2,403 %
643	Actions mondiales de petite capitalisation Morgan Stanley	Croissance à long terme du capital en investissant principalement dans des actions de sociétés de petite capitalisation situées dans les marchés développés à travers le monde.	Base	Élevées+	2,583 %
374	Actions mondiales de petite capitalisation Global Alpha	Croissance à long terme du capital en investissant dans un portefeuille d'actions mondiales de petite capitalisation.	Croissance	Élevées+	2,746 %

Actions étrangères – Actions internationales

NO. DE FONDS	NOM DE FONDS	OBJECTIF	STYLE	FLUCTUATIONS	FRAIS
651	Actions internationales Boston Partners	Croissance à long terme du capital en investissant principalement dans des titres de participation émis par des sociétés situées à l'extérieur des États-Unis et du Canada.	Valeur	Élevées	2,413 %

384	Actions Internationales MFS	Croissance à long terme du capital en investissant principalement dans des actions d'entreprises situées à l'extérieur du Canada et des États-Unis.	Base	Élevées	2,358 %
260	DSF BlackRock® indiciel actions MSCI EAEO	Croissance à long terme du capital en investissant dans un portefeuille largement diversifié d'actions de sociétés situées en Europe, en Asie et dans d'autres régions extérieures aux États-Unis. Le fonds est géré passivement.	Indiciel	Élevées	1,904 %
325	Actions internationales Mawer	Croissance à long terme du capital en investissant dans des actions ou des titres s'apparentant à des actions d'entités situées à l'extérieur du Canada et des États-Unis.	Croissance à prix raisonnable	Élevées	2,458 %
262	Actions internationales Baillie Gifford	Croissance à long terme du capital en investissant dans un portefeuille d'actions de sociétés avec une croissance supérieure des bénéficiaires établies en Europe, en Asie et dans d'autres régions extérieures aux États-Unis.	Croissance	Élevées	2,433 %

Fonds spécialisés

NO. DE FONDS	NOM DE FONDS	OBJECTIF	STYLE	FLUCTUATIONS	FRAIS
396	Principes d'investissement islamiques	Croissance du capital à long terme en investissant dans une combinaison de fonds négociés en bourse d'actions mondiales et d'or qui sont en conformité avec les principes d'investissement islamiques.	s.o.	Modérées+	2,283 %
309	DSF BlackRock® indiciel infrastructures mondiales	Croissance à long terme du capital en investissant dans un portefeuille diversifié de titres de compagnies situées partout dans le monde qui sont des propriétaires et des opérateurs d'actifs d'infrastructure.	Indiciel	Élevées	2,073 %
319	DSF BlackRock® indiciel immobilier mondial	Croissance à long terme du capital en investissant dans un portefeuille largement diversifié de titres de participation de compagnies immobilières et de fiducies de placement immobilier des marchés développés.	Indiciel	Élevées	2,094 %
379	DSF BlackRock® indiciel MSCI marchés émergents	Croissance à long terme du capital en investissant dans un portefeuille largement diversifié d'actions de compagnies situées dans les marchés émergents. Le fonds est géré passivement.	Indiciel	Élevées+	2,139 %
268	Marchés émergents multigestionnaire	Croissance à long terme du capital en investissant dans un portefeuille largement diversifié d'actions de marchés émergents.	Multigestion	Élevées+	2,784 %
606	Marchés émergents Baillie Gifford	Croissance à long terme du capital en investissant principalement dans des actions de marchés émergents.	Croissance	Élevées+	2,553 %

Investissement responsable

NO. DE FONDS	NOM DE FONDS	OBJECTIF	FLUCTUATIONS	PROFIL D'INVESTISSEUR	FRAIS
616	Desjardins SociéTerre actions positives (Baillie Gifford)	Croissance à long terme du capital en investissant principalement dans des titres de participation de sociétés situées partout dans le monde, y compris les marchés émergents, dont les produits et services ou le comportement contribuent à bâtir un monde plus durable pour les générations futures.	Élevées	s.o.	2,383 %
347	Desjardins SociéTerre obligations environnementales (Mirova)	Revenu régulier avec une certaine croissance à long terme du capital en investissant principalement dans des obligations environnementales d'émetteurs souverains et corporatifs. Le gestionnaire privilégie les obligations dont le but est de financer des projets ayant un impact positif sur l'environnement.	Modérées	s.o.	2,183 %
348	Desjardins SociéTerre actions de technologies propres (Impax)	Croissance du capital à long terme en investissant principalement dans des actions de sociétés situées partout dans le monde, y compris les marchés émergents, qui exercent leurs activités dans le secteur des technologies propres. Le gestionnaire vise des rendements durables en investissant dans des titres de sociétés sous-évaluées dont un minimum de 50 % des revenus, ventes, profits et investissements sont directement liés aux technologies propres et aux activités d'optimisation des ressources.	Élevées+	s.o.	2,633 %
440 ²	Desjardins SociéTerre revenu fixe	Concilier la mise en oeuvre des principes d'investissement responsable et l'obtention d'une performance financière compétitive, sous forme de revenu régulier et d'une certaine croissance à long terme du capital. Investissement dans un portefeuille de fonds de titres à revenu fixe canadiens et étrangers.	Faibles+	s.o.	2,033 %
441 ²	Desjardins SociéTerre actions	Concilier la mise en oeuvre des principes d'investissement responsable et l'obtention d'une performance financière compétitive, principalement sous forme de croissance du capital à long terme. Investissement dans un portefeuille de fonds de titres de participation canadiens et étrangers.	Élevées	s.o.	2,333 %
442 ²	Desjardins SociéTerre prudent	Concilier la mise en oeuvre des principes d'investissement responsable et l'obtention d'une performance financière compétitive, sous forme de revenu et d'une appréciation modérée du capital à long terme. La composition est fortement orientée vers des titres à revenu fixe par rapport à des titres de croissance.	Modérées	Prudent	2,123 %
443 ²	Desjardins SociéTerre modéré	Concilier la mise en oeuvre des principes d'investissement responsable et l'obtention d'une performance financière compétitive, sous forme de revenu et d'appréciation du capital à long terme. La composition est légèrement orientée vers des titres à revenu fixe par rapport à des titres de croissance.	Modérées+	Modéré	2,173 %

444 ²	Desjardins SociéTerre équilibré	Concilier la mise en oeuvre des principes d'investissement responsable et l'obtention d'une performance financière compétitive, sous forme d'appréciation du capital à long terme et, dans une moindre mesure, de revenu. La composition est légèrement orientée vers des titres de croissance par rapport à des titres à revenu fixe.	Modérées+	Équilibré	2,213 %
445 ²	Desjardins SociéTerre croissance	Concilier la mise en oeuvre des principes d'investissement responsable et l'obtention d'une performance financière compétitive, sous forme d'appréciation du capital à long terme et de faible revenu. La composition est fortement orientée vers des titres de croissance par rapport à des titres à revenu fixe.	Élevées	Croissance	2,263 %
446 ²	Desjardins SociéTerre audacieux	Concilier la mise en oeuvre des principes d'investissement responsable et l'obtention d'une performance financière compétitive, sous forme d'appréciation du capital à long terme. La composition est très fortement orientée vers des titres de croissance par rapport à des titres à revenu fixe.	Élevées	Audacieux	2,303 %

Fonds garantis

NO. DE FONDS	NOM DE FONDS
180 ²	Fonds à intérêt quotidien
160 ²	Fonds garanti 1 an
158 ²	Fonds garanti 3 ans
156 ²	Fonds garanti 5 ans

¹Ce fonds n'est pas offert pour le régime CELI et CELIAPP

²Ce fonds n'est pas offert pour le Régime Non-Enregistré.

BlackRock® est une marque de commerce déposée de BlackRock, Inc. Utilisation sous licence.

LifePath® is a registered trademark of BlackRock Institutional Trust Company, N.A. Authorized use.

Fidelity PassageMD est une marque déposée de FMR Corp.

À propos des frais que vous payez

Les frais présentés dans le tableau qui se retrouve dans les pages précédentes constituent un recensement des frais de gestion, de placement et d'exploitation associés aux différents fonds. Les taxes de vente applicables aux frais de placement et d'exploitation ne sont pas incluses.

Frais de gestion

Des frais de gestion sont prélevés mensuellement dans chacun de vos comptes. Ces frais couvrent les services de votre programme d'épargne-retraite collectif offerts par Desjardins Assurances. Ces frais peuvent être réduits si le solde de tous vos régimes d'épargne-retraite collectifs est supérieur à 25,000 \$. Consultez votre Sommaire du régime pour plus d'information.

Frais de placement

Les frais de placement couvrent les services professionnels des gestionnaires de fonds. Ils varient en fonction de l'option choisie et du gestionnaire de fonds.

- Pour les fonds de la série O (fonds dont le nom se termine par la lettre « O ») : les frais sont prélevés mensuellement dans chacun de vos comptes.
- Pour les autres fonds : les frais sont déduits quotidiennement de votre rendement.

Frais d'exploitation

Les frais d'exploitation sont déduits quotidiennement de votre rendement.

Ces frais couvrent les vérifications, les calculs de valeurs unitaires ou autres liés à l'achat et à la vente des titres compris dans les fonds.

À propos de Desjardins Assurances

Desjardins Assurances propose une large gamme de produits flexibles d'assurance vie, d'assurance santé et d'épargne-retraite.

Depuis plus d'un siècle, nous offrons des services novateurs aux particuliers, aux groupes et aux entreprises. Nous veillons à la sécurité financière de plus de cinq millions de Canadiens depuis nos bureaux partout au pays. Nous sommes l'un des cinq grands assureurs au Canada et faisons partie du Mouvement Desjardins, le premier groupe financier coopératif au pays.

ÉPARGNE-RETRAITE COLLECTIVE

Vous avez des questions ?

1 888 513-8665

Du lundi au vendredi, de 8 h à 20 h (heure de l'Est).

Ou connectez-vous à votre compte, via dsf.ca/participant ou l'appli **Omni Desjardins**, et cliquez sur *Nous joindre*.

