

# En route vers un brillant avenir

Principales constatations sur l'éducation, l'emploi et la carrière des jeunes.

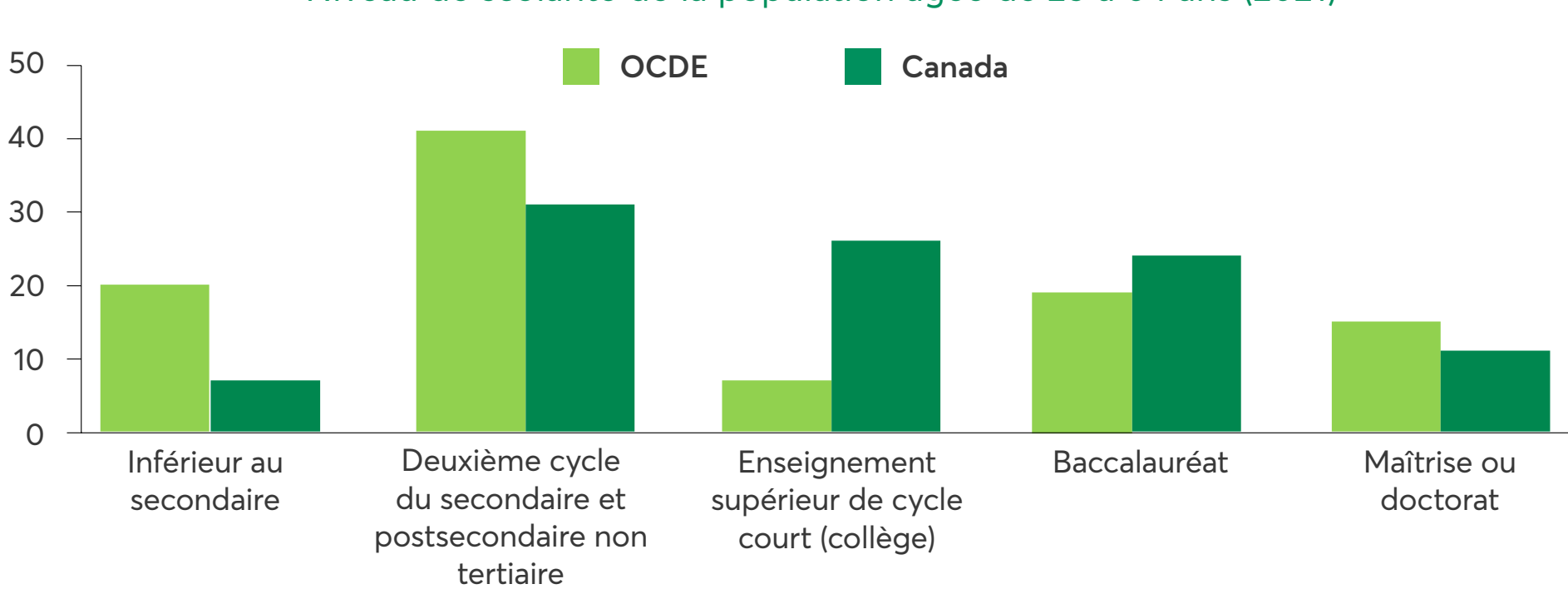


**Le Canada est le pays du G7 où la proportion de la population possédant un diplôme collégial ou universitaire est la plus élevée.**

**La solidité du secteur collégial est le principal moteur de ces résultats, compte tenu du rôle important que jouent les collèges et les cégeps.**

## La proportion de jeunes ayant fait des études postsecondaires est plus élevée au Canada que la moyenne de l'OCDE

Niveau de scolarité de la population âgée de 25 à 64 ans (2021)



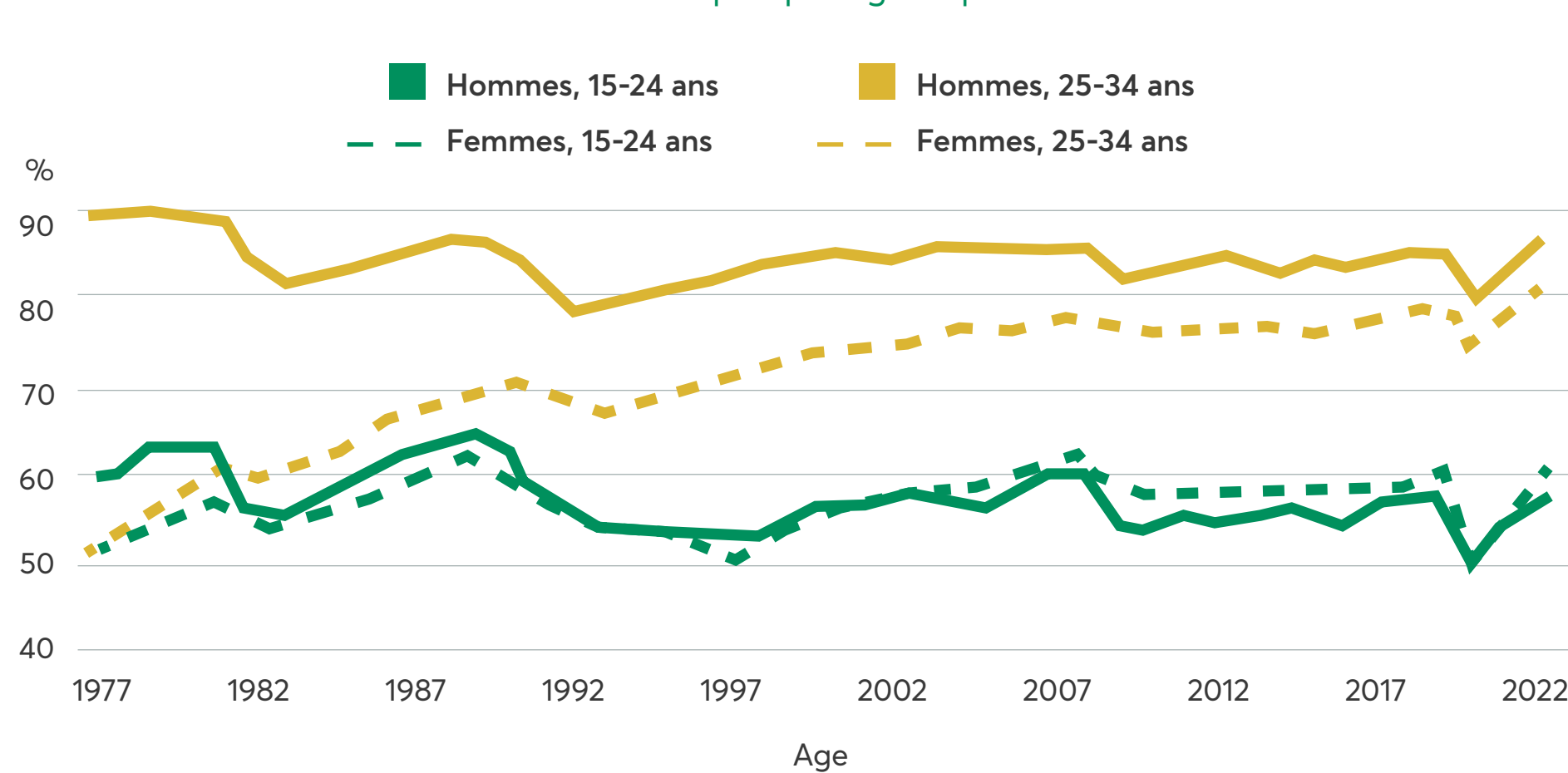
Source : Organisation de coopération et de développement économiques (OCDE) et Desjardins, Études économiques



**Le taux d'emploi des jeunes femmes continue de gagner du terrain par rapport à celui des jeunes hommes dans l'ensemble du Canada.**

## L'amélioration des résultats d'emploi chez les jeunes est largement due aux gains des femmes

Taux d'emploi par âge et par sexe



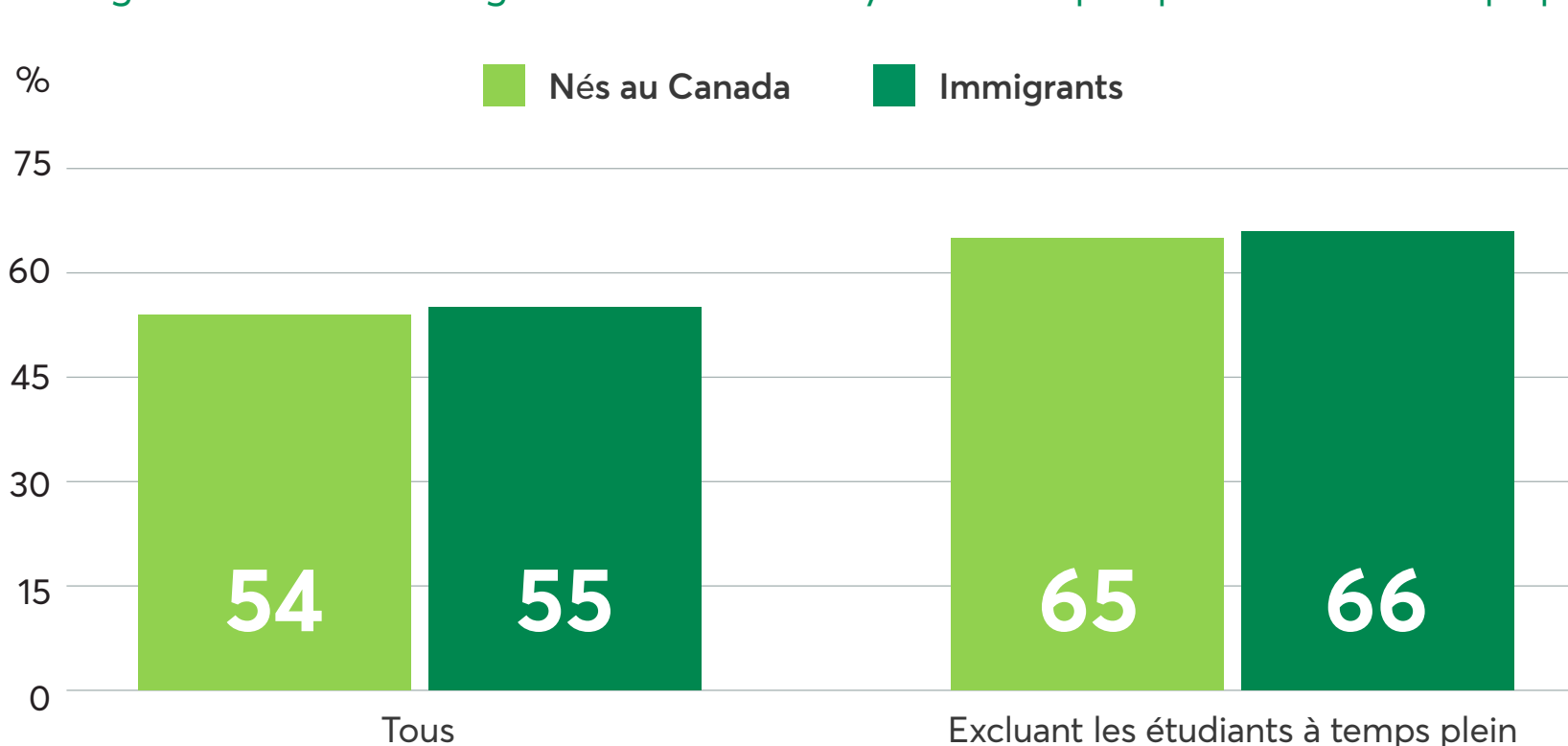
Sources : Statistique Canada et Desjardins, Études économiques

**Les immigrants âgés de 15 à 24 ans ont connu une amélioration soutenue de leurs résultats sur le marché du travail au cours des dernières décennies, et l'écart avec les jeunes nés au Canada s'est graduellement rétréci.**



## Les résultats des jeunes immigrants sur le marché du travail se sont grandement améliorés

Pourcentage des travailleurs âgés de 15 à 30 ans ayant un emploi permanent à temps plein (2019)



Sources : Statistique Canada et Desjardins, Études économiques

**La jeunesse québécoise et canadienne a plusieurs des atouts nécessaires pour connaître un brillant avenir. À nous d'unir nos efforts pour faciliter l'épanouissement et le bien-être de la société de demain.**



Un peu plus de 40 % des jeunes Canadiens et Canadiennes âgés de 15 à 24 ans ont déclaré être en excellente ou en très bonne santé mentale à la fin de mars et au début d'avril 2020, comparativement à 62 % en 2018, ce qui représente la plus forte baisse parmi tous les groupes d'âge