

DSF FPG – Sécuritaire

Catégorie de fonds

Équilibrés canadiens à revenu fixe

Rendement Morningstar

Low

Risque Morningstar

BelowAverage

Cote MorningstarMC

★

Objectif de placement

Générer un flux de revenu constant tout en préservant le capital, en investissant dans divers fonds sous-jacents de titres à revenu fixe et d'actions.

Analyse de la volatilité



Meilleur rend 1 an

13,9%

09-30-2023 au 09-30-2024

Pire rend 1 an

-13,7%

12-31-2021 au 12-31-2022

Détails des fonds

Date de création octobre 2015

Série 5 Investissement minimal \$ 500

Inv. suppl. min. \$ 50

Actif total (millions \$) s.o.

Série 5 VLPP \$ 6,01

Série 5 RFG % 2,59

Frais supplémentaires

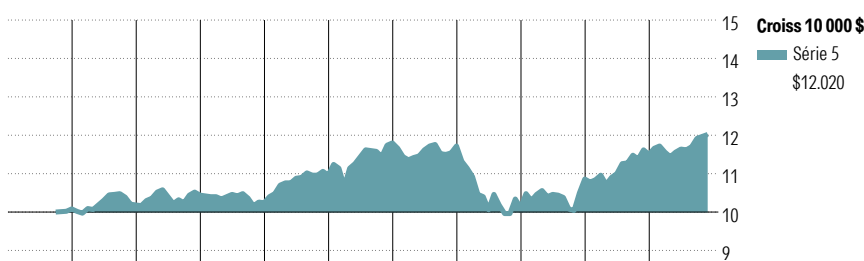
Nom	Frais
75/100i	0,35
100/100r	0,35
GRM	0,70
GRV GRV2	0,70 0,65

Société de gestion	Desjardins Sécurité financière
Site Web	desjardinsassurancevie.com

Statistiques de risque et rendement

	3 ans
Alpha	-2,16
Bêta	1,09
R-carré	98,90
Écart-type	6,11
Saisie à la hausse	94,78
Saisie à la baisse	126,52
Ratio d'information	-2,40

Analyse de rendement au 31 octobre 2025

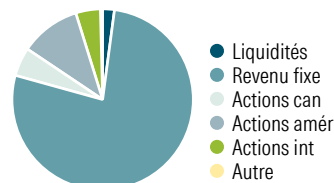


2015	2016	2017	2018	2019	2020	2021	2022	2023	2024	AAI	Année civile
—	1,0	2,5	-1,9	7,0	7,7	-0,7	-13,7	7,3	5,9	4,5	Série 5

1 mois	3 mois	6 mois	1 an	3 ans	5 ans	10 ans	Depuis lanc.	Rendements mobiles %
0,8	3,4	5,1	5,6	6,5	1,0	1,8	1,8	Série 5
1	4	4	4	4	4	4	—	Quartile
503	503	503	500	494	492	325	—	Nbre de fonds dans la cat.

Analyse du portefeuille au 31 octobre 2025

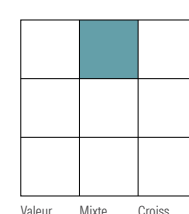
Répartition d'actif



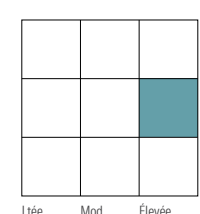
% actifs

2,1
77,2
5,1
10,8
4,4
0,4

Style des actions



Style du revenu fixe



Dix avoirs principaux

	% actifs
Gouv du Canada 3,5% 01-03-2028	3,1
Province de Québec 5% 01-12-2041	2,1
Gouv du Canada 3,25% 01-12-2033	1,8
Gouv du Canada 3,25% 01-12-2034	1,7
Gouv du Canada 2,75% 01-09-2030	1,5
Gouv du Canada 1,5% 01-12-2031	1,3
Province de Québec 5,75% 01-12-2036	1,0
Ontario 4,7% 02-06-2037	1,0
Gouv du Canada 2,75% 01-09-2027	0,9
Gouv du Canada 3,25% 01-09-2028	0,9
% total des 10 avoirs principaux	15,4
Nombre total d'actions	6358
Nombre total d'obligations	2073
Nombre total d'autres avoirs	647
Nombre total de titres	9078

Cinq principaux secteurs

	% actions
Technologie de l'information	24,2
Services financiers	18,4
Produits industriels	12,5
Consommation discrétionnaire	9,5
Soins de la santé	7,6

Répartition des titres à revenu fixe

	% revenu fixe
Obligations gouvernementales	56,9
Obligations de sociétés	34,9
Autres obligations	0,0
Titres adossés à des hypothèques	6,9
Investissements à CT (espèces, autres)	1,6
Titres adossés à des actifs	0,0

Répartition géographique

	% actions
États-Unis	53,2
Canada	25,0
France	3,1
Royaume-Uni	3,0
Japon	2,4

DSF FPG – Sécuritaire

Discloure

Notes

Série 5A

75/75: S909

75/100i: M909

100/100r: L909

Série 5B

75/75: S900

75/100i: M900

100/100r: L900

Série 5C

75/75: S905

75/100i: M905

100/100r: L905

Divulgarion

Tout montant affecté à un FPG est investi aux risques du souscripteur et sa valeur peut augmenter ou diminuer. Le présent document ne constitue pas une description complète du DSF FPG – Sécuritaire. Si vous désirez obtenir plus de renseignements au sujet de celui-ci, veuillez vous reporter au document Contrat et notice explicative relatif au Régime des fonds de placement garanti de

Desjardins Sécurité financière - Helios le plus récent qui décrit, entre autres, les caractéristiques du contrat, les garanties et les options relatives aux frais. Helios est une marque de commerce propriété de Desjardins Sécurité financière, compagnie d'assurance vie. Les Fonds de placement garanti DSF sont établis par Desjardins Sécurité financière, compagnie d'assurance vie.