

# DSF FPG – Croissance maximale

**Catégorie de fonds**  
Équilibrés mondiaux d'actions

**Rendement Morningstar**  
AboveAverage

**Risque Morningstar**  
AboveAverage

**Cote MorningstarMC**  
★★★★

## Objectif de placement

Maximiser la croissance du capital tout en générant un certain revenu en investissant dans divers fonds sous-jacents de titres à revenu fixe et d'actions.

## Analyse de la volatilité



## Meilleur rend 1 an

27,4%  
03-31-2020 au 03-31-2021

## Pire rend 1 an

-13,3%  
09-30-2021 au 09-30-2022

## Détails des fonds

Date de création octobre 2015  
Série 5 Investissement minimal \$ 500  
Inv. suppl. min. \$ 50  
Actif total (millions \$) s.o.  
Série 5 VLPP \$ 10,37  
Série 5 RFG % 2,81

## Frais supplémentaires

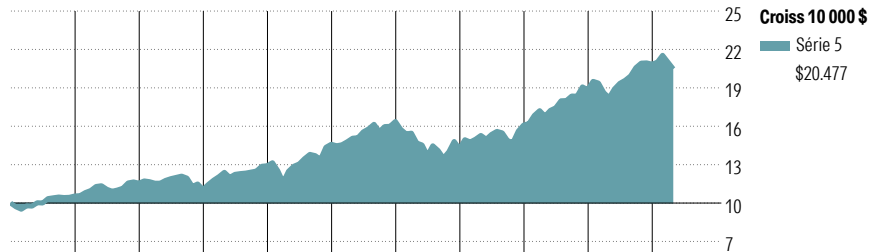
Nom	Frais
75/100i	0,50
100/100r	0,55
GRM	-
GRV GRV2	-

Société de gestion Desjardins Sécurité financière  
Site Web desjardinsassurancevie.com

## Statistiques de risque et rendement

	3 ans
Alpha	-4,04
Bêta	1,10
R-carré	98,25
Écart-type	8,65
Saisie à la hausse	94,33
Saisie à la baisse	133,52
Ratio d'information	-2,54

## Analyse de rendement au 31 mars 2026

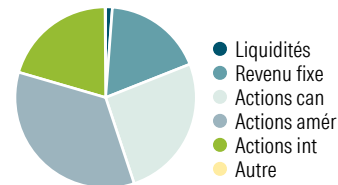


2016	2017	2018	2019	2020	2021	2022	2023	2024	2025	AAJ	Année civile
5,5	9,5	-4,3	16,8	13,0	12,2	-13,0	13,0	17,2	10,6	-1,8	Série 5

1 mois	3 mois	6 mois	1 an	3 ans	5 ans	10 ans	Depuis lanc.	Rendements mobiles %
-4,9	-1,8	-0,5	10,0	11,0	6,7	7,7	7,2	Série 5
4	3	3	3	2	2	1	—	Quartile
837	837	837	822	789	771	593	—	Nbre de fonds dans la cat.

## Analyse du portefeuille au 31 mars 2026

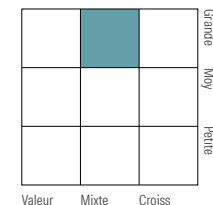
### Répartition d'actif



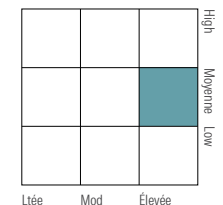
### % actifs

Liquidités	1,2
Revenu fixe	17,8
Actions can	25,9
Actions amér	34,6
Actions int	20,4
Autre	0,1

### Style des actions



### Style du revenu fixe



### Dix avoirs principaux

	% actifs
NVIDIA Corp	2,6
Apple Inc	2,2
Banque Royale du Canada	1,9
Microsoft Corp	1,7
Banque Toront-Dominion	1,5
Amazon.com Inc	1,3
Shopify Act nomin subalt A	1,2
Suncor Energy Inc	1,2
Alphabet Inc A	1,2
Agnico Eagle Mines Ltd	1,2
% total des 10 avoirs principaux	15,9
Nombre total d'actions	2814
Nombre total d'obligations	2310
Nombre total d'autres avoirs	679
<b>Nombre total de titres</b>	<b>5803</b>

### Cinq principaux secteurs

	% actions
Technologie de l'information	21,8
Services financiers	19,9
Produits industriels	12,1
Consommation discrétionnaire	9,2
Matériaux	8,5

### Répartition des titres à revenu fixe

	% revenu fixe
Obligations gouvernementales	50,2
Obligations de sociétés	40,8
Autres obligations	0,0
Titres adossés à des hypothèques	6,6
Investissements à CT (espèces, autres)	1,8
Titres adossés à des actifs	0,0

### Répartition géographique

	% actions
États-Unis	42,8
Canada	32,0
Royaume-Uni	3,6
Taiwan	2,9
Suisse	2,5

## DSF FPG – Croissance maximale

### Disclosure

#### Notes

Série 5A

75/75: S949

75/100i: M949

100/100r: L949

Série 5B

75/75: S940

75/100i: M940

100/100r: L940

Série 5C

75/75: S945

75/100i: M945

100/100r: L945

#### Divulgateion

Tout montant affecté à un FPG est investi aux risques du souscripteur et sa valeur peut augmenter ou diminuer. Le présent document ne constitue pas une description complète du DSF FPG – Croissance maximale. Si vous désirez obtenir plus de renseignements au sujet de celui-ci, veuillez vous reporter au document Contrat et notice explicative relatif au Régime des fonds de placement garanti de Desjardins Sécurité financière - Helios le

plus récent qui décrit, entre autres, les caractéristiques du contrat, les garanties et les options relatives aux frais. Helios est une marque de commerce propriété de Desjardins Sécurité financière, compagnie d'assurance vie. Les Fonds de placement garanti DSF sont établis par Desjardins Sécurité financière, compagnie d'assurance vie.