

# DSF FPG – Sociétés canadiennes à petite capitalisation – Franklin ClearBridge

## Catégorie de fonds

Actions de PME canadiennes

## Rendement Morningstar

Moyenne

## Risque Morningstar

AboveAverage

## Cote MorningstarMC

★★★

## Objectif de placement

Fournir une croissance à long terme de son capital en investissant principalement dans les actions de sociétés canadiennes dont la capitalisation varie de petite à moyenne et dont on prévoit que les titres procureront des rendements supérieurs à la moyenne.

## Analyse de la volatilité



## Meilleur rend 1 an

89,3%  
02-28-2009 au 02-28-2010

## Pire rend 1 an

-48,5%  
02-28-2008 au 02-28-2009

## Détails du fonds

Date de création	avril 2000
Série 3 Investissement minimal \$	500
Série 5 Investissement minimal \$	500
Inv. suppl. min. \$	50
Actif total (millions \$)	6,7
Série 3 VLPP \$	21,52
Série 3 RFG %	3,79
Série 5 VLPP \$	24,16
Série 5 RFG %	3,16

## Frais supplémentaires

Nom	Frais
75/100i	0,60
100/100r	0,90
GRM	-
GRV GRV2	-

## Société de gestion

Gestion de Placements  
Franklin Bissett

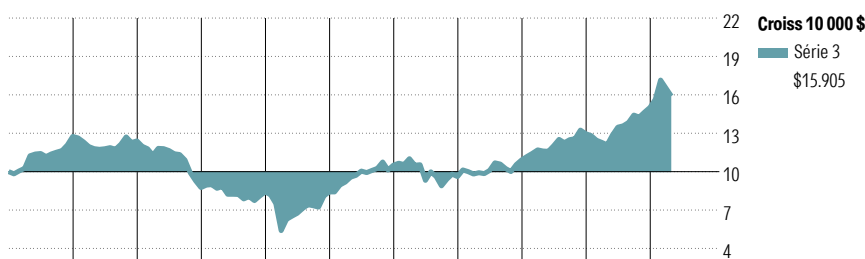
## Site Web

desjardinsassurancevie.com

## Statistiques de risque et rendement

	3 ans
Alpha	-1,05
Bêta	0,61
R-carré	67,54
Écart-type	11,69
Saisie à la hausse	61,17
Saisie à la baisse	58,68
Ratio d'information	-1,28

## Analyse de rendement au 31 mars 2026

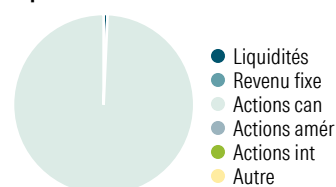


2016	2017	2018	2019	2020	2021	2022	2023	2024	2025	AAI	Année civile
27,5	-2,8	-29,4	-4,0	0,1	24,8	-8,4	13,5	18,8	15,8	6,0	Série 3
28,2	-2,2	-28,9	-3,3	0,7	25,5	-7,8	14,2	19,5	16,5	6,2	Série 5

1 mois	3 mois	6 mois	1 an	3 ans	5 ans	10 ans	Depuis lanc.	Rendements mobiles %
-7,3	6,0	10,3	29,5	17,5	11,6	4,5	5,8	Série 3
-7,2	6,2	10,7	30,3	18,2	12,3	5,1	3,7	Série 5
2	2	2	2	1	1	4	—	Quartile
140	140	140	140	125	125	95	—	Nbre de fonds dans la cat.

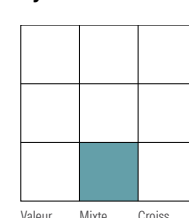
## Analyse du portefeuille au 31 mars 2026

### Répartition d'actif



### % actifs

### Style des actions



### Cap Boursière

Cap Boursière	%
Géante	0,0
Grande	4,6
Moyenne	33,7
Petite	46,1
Micro	15,6

### Dix avoirs principaux

Dix avoirs principaux	% actifs
Hudbay Minerals Inc	5,5
OR Royalties Inc	5,1
Enerflex Ltd	4,5
Lundin Mining Corp	4,4
Capstone Copper Corp	4,3
Headwater Exploration Inc	4,2
Triple Flag Precious Metals	4,0
EQB Inc	3,8
Kelt Exploration Ltd	3,5
Calian Group Ltd	3,4
% total des 10 avoirs principaux	42,7
Nombre total d'actions	41
Nombre total d'obligations	0
Nombre total d'autres avoirs	5
<b>Nombre total de titres</b>	<b>46</b>

### Secteurs boursiers mondiaux

Secteurs boursiers mondiaux	% actions
Matériaux	30,2
Énergie	22,4
Produits industriels	16,4
Immobilier	7,2
Services financiers	6,4
Technologie de l'information	5,0
Denrées de base	4,7
Services publics	4,3
Consommation discrétionnaire	2,0
Soins de la santé	1,5
Services de communication	0,0
Autres actifs	0,0

### Répartition géographique

Répartition géographique	% actions
Canada	100,0

## DSF FPG – Sociétés canadiennes à petite capitalisation – Franklin ClearBridge

### Disclosure

#### Notes

\*Fonds fermé aux nouveaux Dépôts et aux échanges.

Série 5A

75/75: S739

75/100i: M739

100/100r: L739

Série 5B

75/75: S730

75/100i: M730

100/100r: L730

Série 5C

75/75: S735

75/100i: M735

100/100r: L735

#### Divulgarion

Tout montant affecté à un FPG est investi aux risques du souscripteur et sa valeur peut augmenter ou diminuer. Le présent document ne constitue pas une description complète du DSF FPG – Sociétés canadiennes à petite capitalisation – ClearBridge. Si vous désirez obtenir plus de renseignements au sujet de celui-ci, veuillez vous reporter au document Contrat et notice explicative relatif au Régime des fonds de placement garanti de

Desjardins Sécurité financière - Helios le plus récent qui décrit, entre autres, les caractéristiques du contrat, les garanties et les options relatives aux frais. Helios est une marque de commerce propriété de Desjardins Sécurité financière, compagnie d'assurance vie. Les Fonds de placement garanti DSF sont établis par Desjardins Sécurité financière, compagnie d'assurance vie.