

# DSF FPG - Répartition de l'actif canadien - CI

**Catégorie de fonds**  
Équilibrés tactiques

**Rendement Morningstar**  
BelowAverage

**Risque Morningstar**  
Moyenne

**Cote MorningstarMC**  
★★

## Objectif de placement

L'objectif du Fonds est d'obtenir un rendement total supérieur, directement ou indirectement, en investissant principalement dans une combinaison de titres de participation et de titres à revenu fixe de sociétés canadiennes. Les placements indirects peuvent comprendre des titres convertible, des instruments dérivés, des titres liés à des actions et des titres de fonds communs de placement.

## Analyse de la volatilité



### Meilleur rend 1 an

22,4%  
10-31-2023 au 10-31-2024

### Pire rend 1 an

-15,5%  
12-31-2021 au 12-31-2022

## Détails du fonds

Date de création	septembre 2012
Série 5 Investissement minimal \$	500
Inv. suppl. min. \$	50
Actif total (millions \$)	s.o.
Série 5 VLPP \$	9,45
Série 5 RFG %	2,79

## Frais supplémentaires

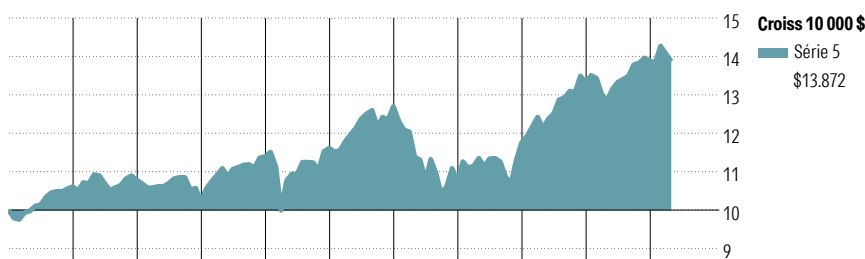
Nom	Frais
75/100i	0,50
100/100r	0,65
GRM	-
GRV GRV2	- -

Société de gestion	Placements CI
Site Web	desjardinsassurancevie.com

## Statistiques de risque et rendement

	3 ans
Alpha	-3,44
Bêta	1,10
R-carré	90,53
Écart-type	7,25
Saisie à la hausse	92,46
Saisie à la baisse	135,09
Ratio d'information	-1,35

## Analyse de rendement au 31 mars 2026

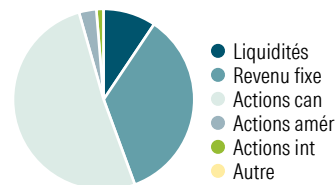


2016	2017	2018	2019	2020	2021	2022	2023	2024	2025	AAI	Année civile
6,1	1,6	-5,2	11,5	1,9	9,4	-15,5	9,6	13,2	4,3	-0,1	au 31 mars 2026
											Série 5

1 mois	3 mois	6 mois	1 an	3 ans	5 ans	10 ans	Depuis lanc.	Rendements mobiles %
-2,8	-0,1	0,6	6,7	7,6	3,3	3,4	4,8	Série 5
2	3	3	4	3	4	4	—	Quartile
167	167	167	167	164	164	138	—	Nbre de fonds dans la cat.

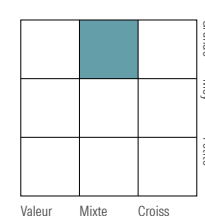
## Analyse du portefeuille au 31 mars 2026

### Répartition d'actif



### % actifs

### Style des actions



### Cap Boursière

Cap Boursière	%
Géante	51,3
Grande	26,2
Moyenne	22,0
Petite	0,5
Micro	0,0

### Dix avoirs principaux

Dix avoirs principaux	% actifs
Suncor Energy Inc	4,2
Canadian Natural Resources	3,9
Cenovus Energy	3,4
Les Compagnies Loblaw Ltée	2,6
Banque Royale du Canada	2,4
AltaGas	2,4
Telus Corp 4,85% 05-04-2044	1,9
Agnico Eagle Mines Ltd	1,9
Toromont Industries	1,8
Financière Sun Life Inc	1,8
% total des 10 avoirs principaux	26,3
Nombre total d'actions	18
Nombre total d'obligations	48
Nombre total d'autres avoirs	30
<b>Nombre total de titres</b>	<b>96</b>

### Secteurs boursiers mondiaux

Secteurs boursiers mondiaux	% actions
Services financiers	30,5
Matériaux	18,1
Produits industriels	13,9
Énergie	12,3
Services publics	6,7
Denrées de base	6,4
Technologie de l'information	5,9
Consommation discrétionnaire	4,2
Services de communication	1,2
Immobilier	0,8
Soins de la santé	0,0
Autres actifs	0,0

### Répartition géographique

Répartition géographique	% actions
Canada	92,1
États-Unis	5,6
Italie	1,1
Japon	0,7
France	0,6

## DSF FPG – Répartition de l'actif canadien – CI

### Disclosure

#### Notes

Série 5A

75/75: S869

75/100i: M869

100/100r: L869

Série 5B

75/75: S860

75/100i: M860

100/100r: L860

Série 5C

75/75: S865

75/100i: M865

100/100r: L865

#### Divulgarion

Tout montant affecté à un FPG est investi aux risques du souscripteur et sa valeur peut augmenter ou diminuer. Le présent document ne constitue pas une description complète du DSF FPG – Répartition d'actifs canadiens – CI. Si vous désirez obtenir plus de renseignements au sujet de celui-ci, veuillez vous reporter au document Contrat et notice explicative relatif au Régime des fonds de placement garanti de Desjardins Sécurité financière

- Helios le plus récent qui décrit, entre autres, les caractéristiques du contrat, les garanties et les options relatives aux frais. Helios est une marque de commerce propriété de Desjardins Sécurité financière, compagnie d'assurance vie. Les Fonds de placement garanti DSF sont établis par Desjardins Sécurité financière, compagnie d'assurance vie.