

DSF FPG - Mondial de dividendes - Desjardins

Catégorie de fonds

Actions mondiales Dividendes et Revenu

Rendement Morningstar

Moyenne

Risque Morningstar

Moyenne

Cote MorningstarMC

★★★

Objectif de placement

Fournir un revenu de dividendes et une appréciation à long terme de son capital au moyen d'investissement dans des actions et des titres liés à des actions de sociétés du monde entier, y compris, lorsque cela est approprié, de marchés émergents.

Analyse de la volatilité



Meilleur rend 1 an

29,3%
12-31-2012 au 12-31-2013

Pire rend 1 an

-14,8%
03-31-2019 au 03-31-2020

Détails du fonds

Date de création	septembre 2012
Série 5 Investissement minimal \$	500
Inv. suppl. min. \$	50
Actif total (millions \$)	s.o.
Série 5 VLPP \$	14,99
Série 5 RFG %	2,75

Frais supplémentaires

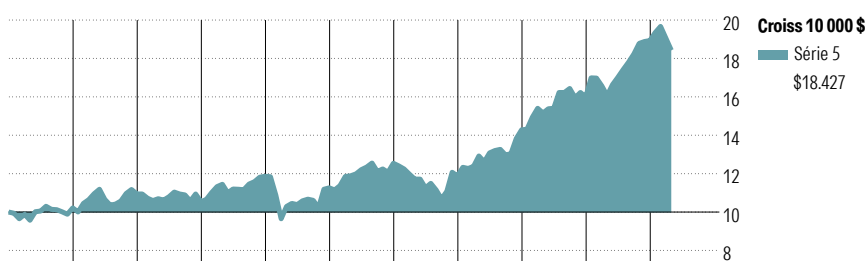
Nom	Frais
75/100i	0,55
100/100r	0,65
GRM	-
GRV GRV2	-

Société de gestion	Fonds Desjardins
Site Web	desjardinsassurancevie.com

Statistiques de risque et rendement

	3 ans
Alpha	-0,96
Bêta	0,82
R-carré	71,13
Écart-type	9,56
Saisie à la hausse	78,26
Saisie à la baisse	74,36
Ratio d'information	-0,69

Analyse de rendement au 31 mars 2026

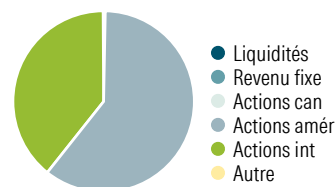


2016	2017	2018	2019	2020	2021	2022	2023	2024	2025	AAJ	Année civile
2,1	7,1	-3,7	12,6	-5,1	11,4	-5,3	20,3	12,0	18,4	-2,7	au 31 mars 2026
											Série 5

1 mois	3 mois	6 mois	1 an	3 ans	5 ans	10 ans	Depuis lanc.	Rendements mobiles %
-6,3	-2,7	1,1	11,2	14,2	9,2	6,4	8,5	Série 5
4	4	4	3	2	2	3	—	Quartile
90	90	90	90	87	87	53	—	Nbre de fonds dans la cat.

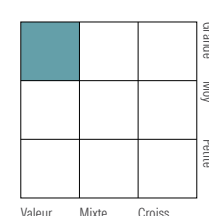
Analyse du portefeuille au 31 mars 2026

Répartition d'actif



% actifs

Style des actions



Cap Boursière

Géante	30,0
Grande	44,4
Moyenne	24,5
Petite	1,0
Micro	0,0

Dix avoirs principaux

	% actifs
Samsung Electronics Part Priv	4,6
Alphabet Inc A	3,9
Texas Instruments Inc	3,8
Charles Schwab Corp	3,4
Groupe bancaire Lloyds	3,2
Amazon.com Inc	3,2
Microsoft Corp	3,0
Thermo Fisher Scientific Inc	2,9
Meta Platforms Inc Class A	2,9
Merck & Co	2,8
% total des 10 avoirs principaux	33,8
Nombre total d'actions	48
Nombre total d'obligations	0
Nombre total d'autres avoirs	5
Nombre total de titres	53

Secteurs boursiers mondiaux

	% actions
Technologie de l'information	21,1
Services financiers	16,5
Soins de la santé	13,4
Denrées de base	12,4
Produits industriels	11,7
Services de communication	7,9
Consommation discrétionnaire	5,4
Matériaux	4,4
Immobilier	3,8
Énergie	2,2
Services publics	1,3
Autres actifs	0,0

Répartition géographique

	% actions
États-Unis	60,6
France	8,5
Royaume-Uni	6,4
Japon	6,0
Corée du Sud	4,9

DSF FPG – Mondial de dividendes – Desjardins

Disclosure

Notes

Série 5A

75/75: S879

75/100i: M879

100/100r: L879

Série 5B

75/75: S870

75/100i: M870

100/100r: L870

Série 5C

75/75: S875

75/100i: M875

100/100r: L875

Divulgateion

Tout montant affecté à un FPG est investi aux risques du souscripteur et sa valeur peut augmenter ou diminuer. Le présent document ne constitue pas une description complète du DSF FPG – Mondial de dividendes – Desjardins. Si vous désirez obtenir plus de renseignements au sujet de celui-ci, veuillez vous reporter au document Contrat et notice explicative relatif au Régime des fonds de placement garanti de

Desjardins Sécurité financière - Helios le plus récent qui décrit, entre autres, les caractéristiques du contrat, les garanties et les options relatives aux frais. Helios est une marque de commerce propriété de Desjardins Sécurité financière, compagnie d'assurance vie. Les Fonds de placement garanti DSF sont établis par Desjardins Sécurité financière, compagnie d'assurance vie.