

DSF FPG – Marché monétaire

Catégorie de fonds

Marché monétaire canadien

Rendement Morningstar

-

Risque Morningstar

-

Cote MorningstarMC

-

Objectif de placement

Fournir un revenu en intérêt supérieur à celui pouvant généralement être obtenu des comptes d'épargne tout en procurant un niveau de liquidité élevé et en protégeant son capital.

Analyse de la volatilité



Meilleur rend 1 an

3,9%
08-31-2023 au 08-31-2024

Pire rend 1 an

-1,5%
06-30-2021 au 06-30-2022

Détails des fonds

Date de création	novembre 1995
Série 1 Investissement minimal \$	500
Série 3 Investissement minimal \$	500
Série 5 Investissement minimal \$	500
Inv. suppl. min. \$	50
Actif total (millions \$)	38,2
Série 1 VLPP \$	7,05
Série 1 RFG %	1,67
Série 3 VLPP \$	7,03
Série 3 RFG %	1,75
Série 5 VLPP \$	7,47
Série 5 RFG %	1,39

Frais supplémentaires

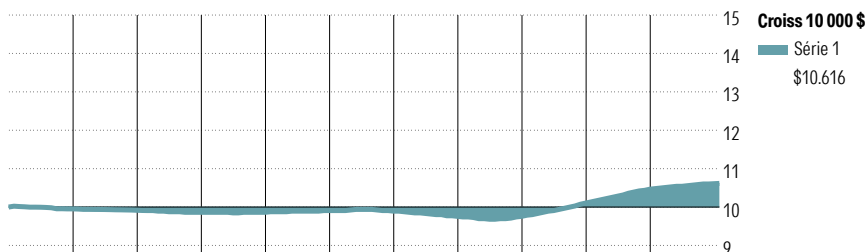
Nom	Frais
75/100i	0,25
100/100r	0,25
GRM	0,60
GRV GRV2	0,60 0,60

Société de gestion	Desjardins Gestion internationale d'actifs
Site Web	desjardinsassurancevie.com

Statistiques de risque et rendement

	3 ans
Alpha	-1,16
Bêta	0,06
R-carré	15,76
Écart-type	0,36
Saisie à la hausse	70,74
Saisie à la baisse	-
Ratio d'information	-5,89

Analyse de rendement au 31 décembre 2025

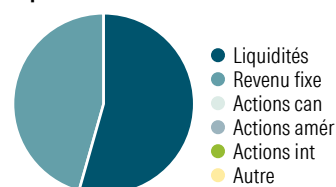


2015	2016	2017	2018	2019	2020	2021	2022	2023	2024	2025	Année civile
-0,5	-0,4	-0,5	0,0	0,5	-0,2	-1,4	0,0	3,5	3,6	1,4	Série 1
-0,5	-0,4	-0,5	0,2	0,3	-0,2	-1,5	0,2	3,2	3,4	1,4	Série 3
-0,1	0,0	-0,2	0,4	0,7	0,1	-1,2	0,4	3,7	3,8	1,8	Série 5

1 mois	3 mois	6 mois	1 an	3 ans	5 ans	10 ans	Depuis lanc.	Rendements mobiles %
0,1	0,3	0,7	1,4	2,9	1,4	0,6	1,1	Série 1
0,1	0,3	0,6	1,4	2,7	1,3	0,6	0,9	Série 3
0,0	0,3	0,7	1,8	3,1	1,7	0,9	0,6	Série 5
2	4	4	4	4	4	4	—	Quartile
294	294	294	294	288	284	198	—	Nbre de fonds dans la cat.

Analyse du portefeuille au 31 décembre 2025

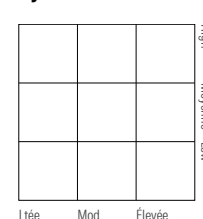
Répartition d'actif



% actifs

Liquidités	54,4
Revenu fixe	45,6
Actions can	0,0
Actions amér	0,0
Actions int	0,0
Autre	0,0

Style du revenu fixe



Qualité du crédit

Élevée	77,9
Moyenne	9,2
Faible	0,0
s.o.	12,9

Dix avoirs principaux

	% actifs
Canada (Government of) 0% 12-08-2026	9,1
Banque Royale du Canada 5,235% 02-11-2026	9,0
Fortified Trust 1,964% 23-10-2026	7,5
Glacier Credit Card Tr 4,74% 20-09-2026	6,5
Merit Trust 0% 07-05-2026	4,6
NWR Financing Co.(CT)	4,5
Hyundai Capital Canada Inc 0% 05-01-2026	3,2
Prime Trust 0% 05-03-2026	3,2
Dollar canadien	3,1
Banque de Montréal 2,55129% 18-11-2026	2,9
% total des 10 avoirs principaux	53,6
Nombre total d'actions	0
Nombre total d'obligations	8
Nombre total d'autres avoirs	40
Nombre total de titres	48

Répartition des titres à revenu fixe

	% revenu fixe
Obligations gouvernementales	18,5
Obligations de sociétés	12,9
Autres obligations	0,0
Titres adossés à des hypothèques	0,0
Investissements à CT (espèces, autres)	53,7
Titres adossés à des actifs	0,0

Répartition des liquidités

	% Espèces
Liquidités de sociétés	83,0
Obligations liquides	12,1
Liquidités générales	4,9
Bons du Trésor	0,0

DSF FPG – Marché monétaire

Disclosure

Notes

Série 5A

75/75: S559

75/100i: M559

100/100r: L559

Série 5B

75/75: S550

75/100i: M550

100/100r: L550

Série 5C

75/75: S555

75/100i: M555

100/100r: L555

Divulgaration

Tout montant affecté à un FPG est investi aux risques du souscripteur et sa valeur peut augmenter ou diminuer. Le présent document ne constitue pas une description complète du DSF FPG – Marché monétaire. Si vous désirez obtenir plus de renseignements au sujet de celui-ci, veuillez vous reporter au document Contrat et notice explicative relatif au Régime des fonds de placement garanti de Desjardins Sécurité financière - Helios le

plus récent qui décrit, entre autres, les caractéristiques du contrat, les garanties et les options relatives aux frais. Helios est une marque de commerce propriété de Desjardins Sécurité financière, compagnie d'assurance vie. Les Fonds de placement garanti DSF sont établis par Desjardins Sécurité financière, compagnie d'assurance vie.