

# DSF FPG – Dividendes canadiens – NEI

**Catégorie de fonds** Rendement Morningstar Risque Morningstar Cote MorningstarMC  
 Actions canadiennes de revenu BelowAverage Moyenne ★★

## Objectif de placement

Atteindre un équilibre entre son revenu de dividendes élevé et la croissance de son capital en investissant principalement dans un portefeuille diversifié d'actions ordinaires canadiennes de premier ordre et, dans une moindre mesure, d'actions privilégiées à rendement élevé et de titres portant intérêt.

## Analyse de la volatilité



**Meilleur rend 1 an** 40,4%  
03-31-2020 au 03-31-2021  
**Pire rend 1 an** -22,2%  
03-31-2019 au 03-31-2020

## Détails des fonds

Date de création février 2014  
 Série 6 Investissement minimal \$ 2500  
 Série 7 Investissement minimal \$ 250000  
 Série 8 Investissement minimal \$ 1000  
 Inv. suppl. min. \$ 500  
 Actif total (millions \$) 21,2  
 Série 6 VLPP \$ 10,94  
 Série 6 RFG % 2,71  
 Série 7 VLPP \$ 11,57  
 Série 7 RFG % 2,41  
 Série 8 VLPP \$ 9,12  
 Série 8 RFG % 2,38

## Frais supplémentaires

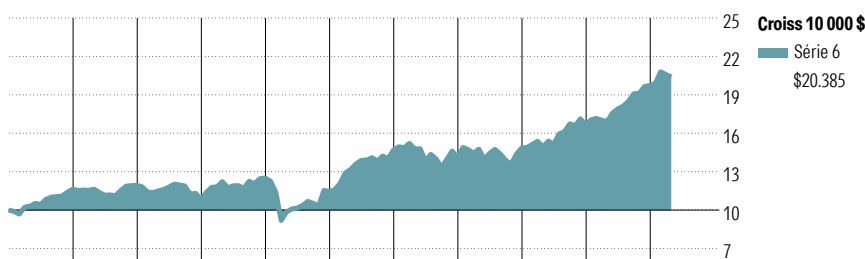
Nom Frais  
 Helios2 – 75/100 i 0,50  
 Helios2 – 75/100 GRV –  
 Helios2 – 100/100 i 1,35

Société de gestion Placements NEI  
 Site Web desjardinsassurancevie.com

## Statistiques de risque et rendement

3 ans  
 Alpha -4,64  
 Bêta 0,76  
 R-carré 88,57  
 Écart-type 9,24  
 Saisie à la hausse 68,60  
 Saisie à la baisse 95,22  
 Ratio d'information -2,34

## Analyse de rendement au 31 mars 2026

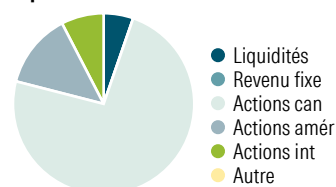


2016	2017	2018	2019	2020	2021	2022	2023	2024	2025	AAJ	Année civile
16,3	2,5	-9,5	15,9	-8,3	28,1	-4,1	5,4	12,2	18,5	3,3	Série 6
16,7	2,9	-9,0	16,4	-7,9	28,8	-3,6	6,1	12,7	19,0	3,4	Série 7
–	–	–	16,3	-8,0	28,3	-3,7	5,8	12,6	18,8	3,3	Série 8

1 mois	3 mois	6 mois	1 an	3 ans	5 ans	10 ans	Depuis lanc.	Rendements mobiles %
-2,0	3,3	6,8	19,8	12,2	9,6	7,1	6,7	Série 6
-1,9	3,4	7,1	20,5	12,8	10,2	7,7	7,2	Série 7
-1,9	3,3	6,9	20,2	12,5	9,9	–	7,9	Série 8
1	3	3	3	4	4	4	–	Quartile
256	256	256	256	249	230	147	–	Nbre de fonds dans la cat.

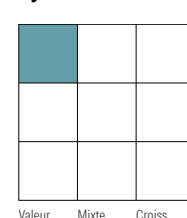
## Analyse du portefeuille au 31 mars 2026

### Répartition d'actif



### % actifs

### Style des actions



### Cap Boursière

Cap Boursière	%
Géante	33,6
Grande	39,3
Moyenne	22,0
Petite	5,1
Micro	0,0

### Dix avoirs principaux

Dix avoirs principaux	% actifs
Banque Toront-Dominion	5,1
Banque Royale du Canada	4,9
TC Energy	3,7
BCE Inc	3,7
Pembina Pipeline Corp	3,2
Chemins de Fer Nationaux Canada	3,2
Banque de Nouvelle-Écosse	3,2
Nutrien Ltd	2,6
Empire Act nomin A on-vot	2,5
Alimentation Couche-Tard Inc	2,5
% total des 10 avoirs principaux	34,6
Nombre total d'actions	63
Nombre total d'obligations	0
Nombre total d'autres avoirs	10
<b>Nombre total de titres</b>	<b>73</b>

### Secteurs boursiers mondiaux

Secteurs boursiers mondiaux	% actions
Services financiers	29,7
Énergie	12,9
Denrées de base	11,2
Services de communication	9,6
Services publics	7,8
Consommation discrétionnaire	6,5
Technologie de l'information	5,8
Produits industriels	5,8
Soins de la santé	4,4
Immobilier	3,7
Matériaux	2,7
Autres actifs	0,0

### Répartition géographique

Répartition géographique	% actions
Canada	77,8
États-Unis	14,1
Allemagne	2,0
Royaume-Uni	1,7
France	1,0

# DSF FPG – Dividendes canadiens – NEI

## Disclosure

### Notes

\*Fonds fermé aux nouveaux Dépôts et aux échanges.

#### Série 6A

Helios2 – 75/75 : S886A  
Helios2 – 75/100 i : M886A  
Helios2 – 100/100 i : T886A

#### Série 6B

Helios2 – 75/75 : S886B  
Helios2 – 75/100 i : M886B  
Helios2 – 100/100 i : T886B

#### Série 6C

Helios2 – 75/75 : S886C  
Helios2 – 75/100 i : M886C  
Helios2 – 100/100 i : T886C

#### Série 6D

Helios2 – 75/75 : S886D  
Helios2 – 75/100 i : M886D  
Helios2 – 100/100 i : T886BD

#### Série 6E

Helios2 – 75/75 : S886E  
Helios2 – 75/100 i : M886E  
Helios2 – 100/100 i : T886E

#### Série 7A

Helios2 – 75/75 : S887A  
Helios2 – 75/100 i : M887A  
Helios2 – 100/100 i : T887A

#### Série 8A

Helios2 – 75/75 : S888A  
Helios2 – 75/100 i : M888A  
Helios2 – 100/100 i : T888A

#### Série 8B

Helios2 – 75/75 : S888B  
Helios2 – 75/100 i : M888B  
Helios2 – 100/100 i : T888B

#### Série 8C

Helios2 – 75/75 : S888C  
Helios2 – 75/100 i : M888C  
Helios2 – 100/100 i : T888C

#### Série 8D

Helios2 – 75/75 : S888D  
Helios2 – 75/100 i : M888D  
Helios2 – 100/100 i : T888D

#### Série 8E

Helios2 – 75/75 : S888E  
Helios2 – 75/100 i : M888E  
Helios2 – 100/100 i : T888E

### Divulgarion

Tout montant affecté à un FPG est investi aux risques du souscripteur et sa valeur peut augmenter ou diminuer. Le présent document ne constitue pas une description complète du DSF FPG – Dividendes canadiens – NEI. Si vous désirez obtenir plus de renseignements au sujet de celui-ci, veuillez vous reporter au document Contrat et notice explicative relatif au Régime des fonds de placement garanti de Desjardins Sécurité financière - Helios2 le plus récent qui décrit, entre autres, les caractéristiques du contrat, les garanties,

l'admissibilité à la Série 8 et les options relatives aux frais. Helios2 est une marque de commerce propriété de Desjardins Sécurité financière, compagnie d'assurance vie. Fonds de placement garanti DSF est une marque de commerce déposée, propriété de Desjardins Sécurité financière, compagnie d'assurance vie. Les Fonds de placement garanti DSF sont établis par Desjardins Sécurité financière, compagnie d'assurance vie. DSF est l'acronyme de Desjardins Sécurité financière.