

DSF FPG - Dividendes canadiens - NEI

Catégorie de fonds

Actions canadiennes de revenu

Rendement Morningstar

BelowAverage

Risque Morningstar

Moyenne

Cote MorningstarMC

★★

Objectif de placement

Atteindre un équilibre entre son revenu de dividendes élevé et la croissance de son capital en investissant principalement dans un portefeuille diversifié d'actions ordinaires canadiennes de premier ordre et, dans une moindre mesure, d'actions privilégiées à rendement élevé et de titres portant intérêt.

Analyse de la volatilité



Meilleur rend 1 an

40,1%
03-31-2020 au 03-31-2021

Pire rend 1 an

-22,4%
03-31-2019 au 03-31-2020

Détails des fonds

Date de création septembre 2012

Série 5 Investissement minimal \$ 500

Inv. suppl. min. \$ 50

Actif total (millions \$) s.o.

Série 5 VLPP \$ 13,94

Série 5 RFG % 3,05

Frais supplémentaires

Nom	Frais
75/100i	0,50
100/100r	0,65
GRM	-
GRVJGRV2	-

Société de gestion

Placements NEI

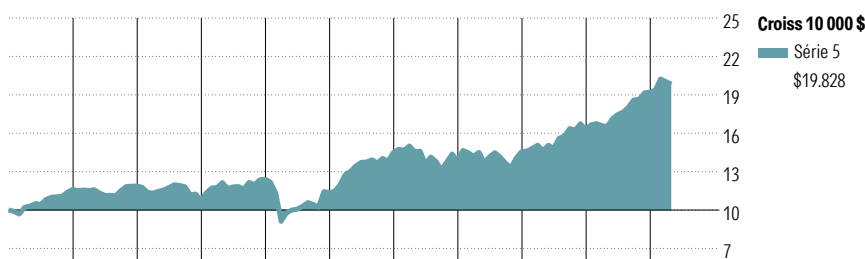
Site Web

desjardinsassurancevie.com

Statistiques de risque et rendement

	3 ans
Alpha	-5,04
Bêta	0,76
R-carré	88,80
Écart-type	9,26
Saisie à la hausse	67,88
Saisie à la baisse	96,98
Ratio d'information	-2,46

Analyse de rendement au 31 mars 2026

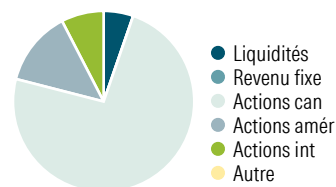


2016	2017	2018	2019	2020	2021	2022	2023	2024	2025	AAJ	Année civile
16,2	2,3	-9,6	15,6	-8,5	27,5	-4,4	5,1	11,8	18,0	3,2	au 31 mars 2026
											Série 5

1 mois	3 mois	6 mois	1 an	3 ans	5 ans	10 ans	Depuis lanc.	Rendements mobiles %
-2,0	3,2	6,6	19,5	11,8	9,2	6,9	7,9	Série 5
1	3	3	3	4	4	4	—	Quartile
256	256	256	256	249	230	147	—	Nbre de fonds dans la cat.

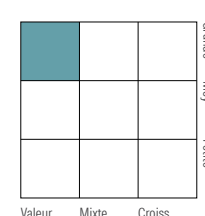
Analyse du portefeuille au 31 mars 2026

Répartition d'actif



% actifs

Style des actions



Cap Boursière

	%
Géante	33,6
Grande	39,3
Moyenne	22,0
Petite	5,1
Micro	0,0

Dix avoirs principaux

	% actifs
Banque Toront-Dominion	5,1
Banque Royale du Canada	4,9
TC Energy	3,7
BCE Inc	3,7
Pembina Pipeline Corp	3,2
Chemins de Fer Nationaux Canada	3,2
Banque de Nouvelle-Écosse	3,2
Nutrien Ltd	2,6
Empire Act nomin A on-vot	2,5
Alimentation Couche-Tard Inc	2,5
% total des 10 avoirs principaux	34,6
Nombre total d'actions	63
Nombre total d'obligations	0
Nombre total d'autres avoirs	10
Nombre total de titres	73

Secteurs boursiers mondiaux

	% actions
Services financiers	29,7
Énergie	12,9
Denrées de base	11,2
Services de communication	9,6
Services publics	7,8
Consommation discrétionnaire	6,5
Technologie de l'information	5,8
Produits industriels	5,8
Soins de la santé	4,4
Immobilier	3,7
Matériaux	2,7
Autres actifs	0,0

Répartition géographique

	% actions
Canada	77,8
États-Unis	14,1
Allemagne	2,0
Royaume-Uni	1,7
France	1,0

DSF FPG – Dividendes canadiens – NEI

Disclosure

Notes

*Fonds fermé aux nouveaux Dépôts et aux échanges.

Série 5A

75/75: S889

75/100i: M889

100/100r: L889

Série 5B

75/75: S880

75/100i: M880

100/100r: L880

Série 5C

75/75: S885

75/100i: M885

100/100r: L885

Divulgarion

Tout montant affecté à un FPG est investi aux risques du souscripteur et sa valeur peut augmenter ou diminuer. Le présent document ne constitue pas une description complète du DSF FPG – Dividendes canadiens – NEI. Si vous désirez obtenir plus de renseignements au sujet de celui-ci, veuillez vous reporter au document Contrat et notice explicative relatif au Régime des fonds de placement garanti de Desjardins Sécurité financière

- Helios le plus récent qui décrit, entre autres, les caractéristiques du contrat, les garanties et les options relatives aux frais. Helios est une marque de commerce propriété de Desjardins Sécurité financière, compagnie d'assurance vie. Les Fonds de placement garanti DSF sont établis par Desjardins Sécurité financière, compagnie d'assurance vie.