

# DSF FPG - Croissance maximale - Desjardins SociéTerre

**Catégorie de fonds** Équilibrés mondiaux d'actions  
**Rendement Morningstar** Low  
**Risque Morningstar** High  
**Cote MorningstarMC** ★

## Objectif de placement

Obtenir une appréciation du capital à long terme. Le Fonds investit principalement dans des actions et des obligations à revenu fixe canadiennes et, dans une moindre mesure, étrangères, ou dans des parts de fonds communs de placement essentiellement composés d'actions et d'obligations à revenu fixe canadiennes ou étrangères. Ce Fonds applique une démarche d'investissement responsable.

## Analyse de la volatilité



**Meilleur rend 1 an** 30,9%  
03-31-2020 au 03-31-2021

**Pire rend 1 an** -17,6%  
09-30-2021 au 09-30-2022

## Détails des fonds

Date de création avril 2018  
 Série 5 Investissement minimal \$ 1000  
 Inv. suppl. min. \$ 500  
 Actif total (millions \$) s.o.  
 Série 5 VLPP \$ 7,31  
 Série 5 RFG % 2,99

## Frais supplémentaires

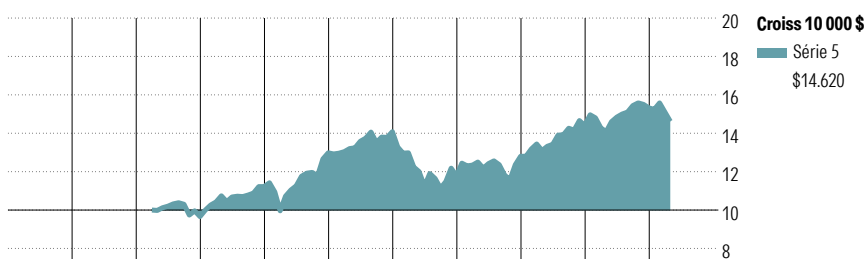
Nom Frais  
 75/100i 0,50  
 100/100r 0,55  
 GRM -  
 GRV|GRV2 -|

Société de gestion Fonds Desjardins  
 Site Web desjardinsassurancevie.com

## Statistiques de risque et rendement

3 ans  
 Alpha -9,20  
 Bêta 1,14  
 R-carré 94,61  
 Écart-type 9,16  
 Saisie à la hausse 78,15  
 Saisie à la baisse 160,81  
 Ratio d'information -3,63

## Analyse de rendement au 31 mars 2026

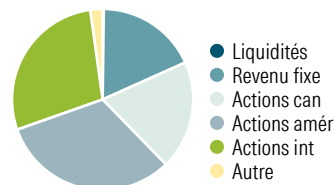


2016	2017	2018	2019	2020	2021	2022	2023	2024	2025	AAJ	Année civile au 31 mars 2026
-	-	-	16,1	15,7	8,5	-16,3	8,7	12,5	6,4	-4,6	Série 5

1 mois	3 mois	6 mois	1 an	3 ans	5 ans	10 ans	Depuis lanc.	Rendements mobiles %
-6,2	-4,6	-5,3	2,4	5,8	2,3	-	4,9	Série 5
4	4	4	4	4	4	-	-	Quartile
837	837	837	822	789	771	593	-	Nbre de fonds dans la cat.

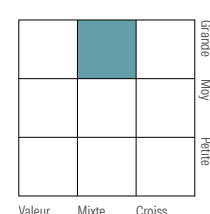
## Analyse du portefeuille au 31 mars 2026

### Répartition d'actif

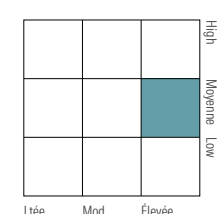


### % actifs

### Style des actions



### Style du revenu fixe



### Dix avoirs principaux

Avoir	% actifs
Fds Desjardins SociéTerre Actions canadiennes plus	2,1
NVIDIA Corp	2,1
Microsoft Corp	2,1
Banque Royale du Canada	1,4
Mastercard Inc Class A	1,2
Agnico Eagle Mines Ltd	1,1
London Stock Exchange Group PLC	1,1
Apple Inc	1,1
Banque Toront-Dominion	1,1
Alphabet Inc A	1,1
% total des 10 avoirs principaux	14,3
Nombre total d'actions	342
Nombre total d'obligations	1594
Nombre total d'autres avoirs	567
<b>Nombre total de titres</b>	<b>2503</b>

### Cinq principaux secteurs

Secteur	% actions
Technologie de l'information	21,4
Services financiers	20,2
Produits industriels	16,2
Soins de la santé	10,3
Denrées de base	7,8

### Répartition des titres à revenu fixe

Titre	% revenu fixe
Obligations gouvernementales	56,4
Obligations de sociétés	40,4
Autres obligations	0,0
Titres adossés à des hypothèques	6,9
Investissements à CT (espèces, autres)	-5,1
Titres adossés à des actifs	0,0

### Répartition géographique

Région	% actions
États-Unis	40,1
Canada	24,4
Royaume-Uni	6,8
France	5,3
Taiwan	3,4

## DSF FPG – Croissance maximale – Desjardins SociéTerre

### Disclsoure

#### Notes

Série 5A

75/75: S019

75/100i: M019

100/100r: L019

Série 5B

75/75: S010

75/100i: M010

100/100r: L010

Série 5C

75/75: S015

75/100i: M015

100/100r: L015

#### Divulgaion

Tout montant affecté à un FPG est investi aux risques du souscripteur et sa valeur peut augmenter ou diminuer. Le présent document ne constitue pas une description complète du DSF FPG – Croissance maximale – Desjardins SociéTerre. Si vous désirez obtenir plus de renseignements au sujet de celui-ci, veuillez vous reporter au document Contrat et notice explicative relatif au Régime des fonds de placement garanti de Desjardins Sécurité financière

- Helios le plus récent qui décrit, entre autres, les caractéristiques du contrat, les garanties et les options relatives aux frais. Helios est une marque de commerce propriété de Desjardins Sécurité financière, compagnie d'assurance vie. Les Fonds de placement garanti DSF sont établis par Desjardins Sécurité financière, compagnie d'assurance vie.