

# DSF FPG - Croissance - Desjardins FNB Avisé

## Catégorie de fonds

Équilibrés mondiaux neutres

## Rendement Morningstar

Moyenne

## Risque Morningstar

Moyenne

## Cote MorningstarMC

★★

### Objectif de placement

Procurer une appréciation du capital à long terme et, dans une moindre mesure, du revenu. À ces fins, le Fonds investit principalement dans des fonds négociés en bourse qui investissent à leur tour dans des titres de participation et des titres à revenu fixe dans toutes les régions du monde.

### Analyse de la volatilité



### Meilleur rend 1 an

19,5%  
10-31-2023 au 10-31-2024

### Pire rend 1 an

-14,0%  
09-30-2021 au 09-30-2022

### Détails des fonds

Date de création	novembre 2020
Série 5 Investissement minimal \$	1000
Inv. suppl. min. \$	500
Actif total (millions \$)	s.o.
Série 5 VLPP \$	6,30
Série 5 RFG %	2,61

### Frais supplémentaires

Nom	Frais
75/100i	0,45
100/100r	0,45
GRM	1,00
GRVJGRV2	1,00 1,10

### Société de gestion

Fonds Desjardins

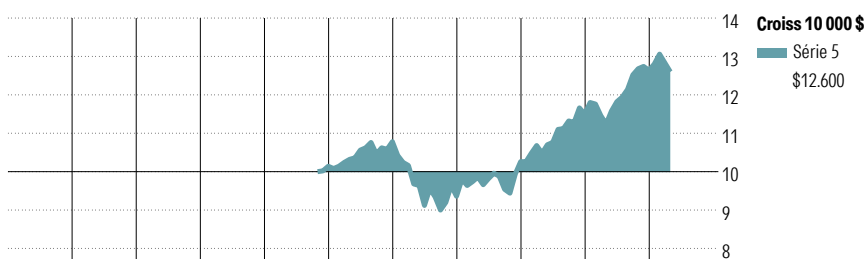
### Site Web

desjardinsassurancevie.com

### Statistiques de risque et rendement

	3 ans
Alpha	-2,43
Bêta	1,14
R-carré	98,53
Écart-type	7,19
Saisie à la hausse	101,50
Saisie à la baisse	136,50
Ratio d'information	-1,40

### Analyse de rendement au 31 mars 2026

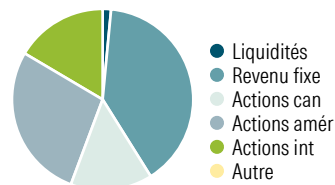


2016	2017	2018	2019	2020	2021	2022	2023	2024	2025	AAJ	Année civile
-	-	-	-	-	6,3	-13,2	9,6	12,1	9,9	-0,3	au 31 mars 2026
											Série 5

1 mois	3 mois	6 mois	1 an	3 ans	5 ans	10 ans	Depuis lanc.	Rendements mobiles %
-3,5	-0,3	0,6	9,9	9,0	4,2	-	4,4	Série 5
3	3	3	2	2	3	-	-	Quartile
811	811	811	811	752	715	503	-	Nbre de fonds dans la cat.

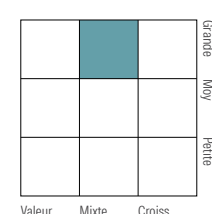
### Analyse du portefeuille au 31 mars 2026

#### Répartition d'actif

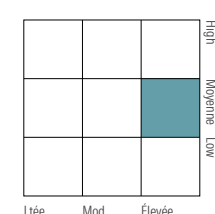


#### % actifs

#### Style des actions



#### Style du revenu fixe



#### Dix avoirs principaux

	% actifs
iShares Broad USD High Yield Corp Bd ETF	5,9
NVIDIA Corp	1,8
Apple Inc	1,6
Microsoft Corp	1,2
Banque Royale du Canada	1,0
Amazon.com Inc	0,9
Alphabet Inc A	0,8
Banque Toront-Dominion	0,7
Alphabet Inc Class C	0,7
Broadcom Inc	0,6
% total des 10 avoirs principaux	15,3
Nombre total d'actions	3026
Nombre total d'obligations	13126
Nombre total d'autres avoirs	1207
<b>Nombre total de titres</b>	<b>17359</b>

#### Cinq principaux secteurs

	% actions
Services financiers	20,2
Technologie de l'information	19,6
Produits industriels	12,5
Consommation discrétionnaire	8,0
Matériaux	8,0

#### Répartition des titres à revenu fixe

	% revenu fixe
Obligations gouvernementales	41,0
Obligations de sociétés	55,3
Autres obligations	0,0
Titres adossés à des hypothèques	0,1
Investissements à CT (espèces, autres)	4,3
Titres adossés à des actifs	0,0

#### Répartition géographique

	% actions
États-Unis	47,2
Canada	24,8
Japon	5,7
Royaume-Uni	3,3
Suisse	2,2

## DSF FPG – Croissance – Desjardins FNB Avisé

### Disclosure

#### Notes

Série 5A

75/75: S109

75/100i: M109

100/100r: L109

Série 5B

75/75: S100

75/100i: M100

100/100r: L100

Série 5C

75/75: S105

75/100i: M105

100/100r: L105

#### Divulgarion

Tout montant affecté à un FPG est investi aux risques du souscripteur et sa valeur peut augmenter ou diminuer. Le présent document ne constitue pas une description complète du DSF FPG – Croissance – Desjardins FNB Avisé. Si vous désirez obtenir plus de renseignements au sujet de celui-ci, veuillez vous reporter au document Contrat et notice explicative relatif au Régime des fonds de placement garanti de Desjardins Sécurité financière

- Helios le plus récent qui décrit, entre autres, les caractéristiques du contrat, les garanties et les options relatives aux frais. Helios est une marque de commerce propriété de Desjardins Sécurité financière, compagnie d'assurance vie. Les Fonds de placement garanti DSF sont établis par Desjardins Sécurité financière, compagnie d'assurance vie.