

# DSF FPG – Audacieux – Desjardins FNB Avisé

**Catégorie de fonds**  
Équilibrés mondiaux d'actions

**Rendement Morningstar**  
Moyenne

**Risque Morningstar**  
AboveAverage

**Cote MorningstarMC**  
★★★

## Objectif de placement

Procurer une appréciation du capital à long terme. À ces fins, le Fonds investit principalement dans des fonds négociés en bourse qui investissent à leur tour dans des titres de participation et des titres à revenu fixe dans toutes les régions du monde.

## Analyse de la volatilité



## Meilleur rend 1 an

23,5%  
10-31-2023 au 10-31-2024

## Pire rend 1 an

-14,2%  
09-30-2021 au 09-30-2022

## Détails du fonds

Date de création	novembre 2020
Série 5 Investissement minimal \$	1000
Inv. suppl. min. \$	500
Actif total (millions \$)	s.o.
Série 5 VLPP \$	7,17
Série 5 RFG %	2,55

## Frais supplémentaires

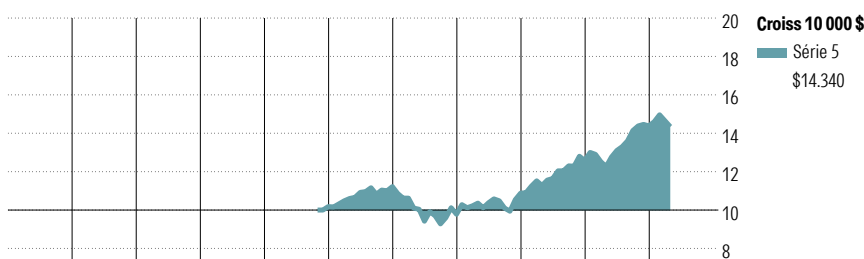
Nom	Frais
75/100i	0,50
100/100r	0,50
GRM	-
GRV GRV2	-

Société de gestion	Fonds Desjardins
Site Web	desjardinsassurancevie.com

## Statistiques de risque et rendement

	3 ans
Alpha	-3,04
Bêta	1,09
R-carré	98,38
Écart-type	8,52
Saisie à la hausse	97,78
Saisie à la baisse	129,78
Ratio d'information	-1,96

## Analyse de rendement au 31 mars 2026

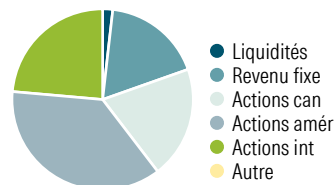


2016	2017	2018	2019	2020	2021	2022	2023	2024	2025	AAJ	Année civile
-	-	-	-	-	10,2	-12,8	11,2	15,6	14,3	-0,3	au 31 mars 2026
											Série 5

1 mois	3 mois	6 mois	1 an	3 ans	5 ans	10 ans	Depuis lanc.	Rendements mobiles %
-4,1	-0,3	1,4	14,5	12,0	6,5	-	6,9	Série 5
2	3	2	1	1	2	-	-	Quartile
837	837	837	822	789	771	593	-	Nbre de fonds dans la cat.

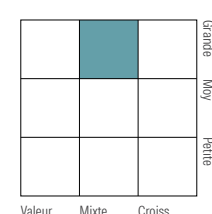
## Analyse du portefeuille au 31 mars 2026

### Répartition d'actif

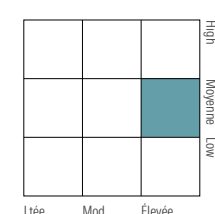


### % actifs

### Style des actions



### Style du revenu fixe



### Dix avoirs principaux

	% actifs
iShares Broad USD High Yield Corp Bd ETF	2,7
NVIDIA Corp	2,4
Apple Inc	2,1
Microsoft Corp	1,6
Banque Royale du Canada	1,4
Amazon.com Inc	1,2
Alphabet Inc A	1,0
Banque Toront-Dominion	1,0
Shopify Act nomin subalt A	0,8
Alphabet Inc Class C	0,8
% total des 10 avoirs principaux	15,0
Nombre total d'actions	3026
Nombre total d'obligations	13126
Nombre total d'autres avoirs	1207
<b>Nombre total de titres</b>	<b>17359</b>

### Cinq principaux secteurs

	% actions
Services financiers	20,4
Technologie de l'information	19,3
Produits industriels	12,6
Matériaux	8,0
Consommation discrétionnaire	8,0

### Répartition des titres à revenu fixe

	% revenu fixe
Obligations gouvernementales	38,5
Obligations de sociétés	52,2
Autres obligations	0,0
Titres adossés à des hypothèques	0,1
Investissements à CT (espèces, autres)	9,9
Titres adossés à des actifs	0,0

### Répartition géographique

	% actions
États-Unis	45,8
Canada	24,9
Japon	6,0
Royaume-Uni	3,5
Suisse	2,3

## DSF FPG – Audacieux – Desjardins FNB Avisé

### Discloure

#### Notes

Série 5A

75/75: S119

75/100i: M119

100/100r: L119

Série 5B

75/75: S110

75/100i: M110

100/100r: L110

Série 5C

75/75: S115

75/100i: M115

100/100r: L115

#### Divulgaion

Tout montant affecté à un FPG est investi aux risques du souscripteur et sa valeur peut augmenter ou diminuer. Le présent document ne constitue pas une description complète du DSF FPG – Audacieux – Desjardins FNB Avisé. Si vous désirez obtenir plus de renseignements au sujet de celui-ci, veuillez vous reporter au document Contrat et notice explicative relatif au Régime des fonds de placement garanti de Desjardins Sécurité financière

- Helios le plus récent qui décrit, entre autres, les caractéristiques du contrat, les garanties et les options relatives aux frais. Helios est une marque de commerce propriété de Desjardins Sécurité financière, compagnie d'assurance vie. Les Fonds de placement garanti DSF sont établis par Desjardins Sécurité financière, compagnie d'assurance vie.