

DSF FPG - Actions mondiales - MFS

Catégorie de fonds
Actions mondiales

Rendement Morningstar
AboveAverage

Risque Morningstar
Moyenne

Cote MorningstarMC
★★★★

Objectif de placement

Obtenir une croissance à long terme de son capital en investissant principalement dans des actions.

Analyse de la volatilité



Meilleur rend 1 an

30,6%
03-31-2020 au 03-31-2021

Pire rend 1 an

-19,2%
05-31-2011 au 05-31-2012

Détails des fonds

Date de création	décembre 2008
Série 3 Investissement minimal \$	500
Série 5 Investissement minimal \$	500
Inv. suppl. min. \$	50
Actif total (millions \$)	66,8
Série 3 VLPP \$	9,51
Série 3 RFG %	3,31
Série 5 VLPP \$	10,30
Série 5 RFG %	2,89

Frais supplémentaires

Nom	Frais
75/100i	0,55
100/100r	0,75
GRM	1,40
GRV GRV2	1,35 -

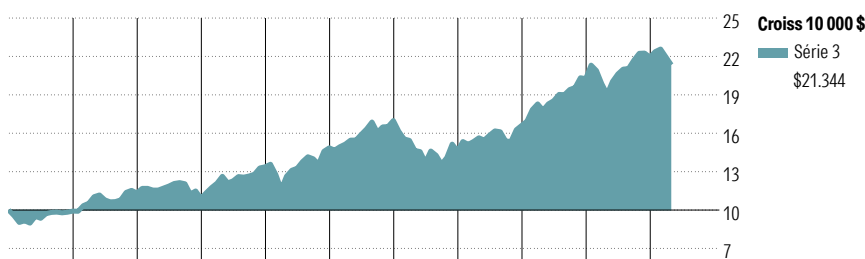
Société de gestion MFS Gestion de placements
Canada

Site Web desjardinsassurancevie.com

Statistiques de risque et rendement

	3 ans
Alpha	-5,45
Bêta	0,99
R-carré	95,50
Écart-type	9,95
Saisie à la hausse	84,00
Saisie à la baisse	122,80
Ratio d'information	-3,00

Analyse de rendement au 31 mars 2026

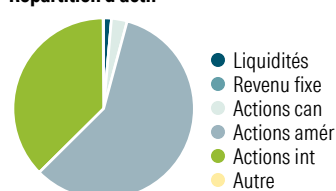


2016	2017	2018	2019	2020	2021	2022	2023	2024	2025	AAJ	Année civile
-0,8	14,3	-3,8	22,6	11,1	14,4	-14,0	13,7	22,0	8,3	-2,8	Série 3
-0,4	14,8	-3,2	22,9	11,6	15,0	-13,7	14,2	22,5	8,7	-2,6	Série 5

1 mois	3 mois	6 mois	1 an	3 ans	5 ans	10 ans	Depuis lanc.	Rendements mobiles %
-5,5	-2,8	-1,7	7,5	11,6	7,1	8,8	7,6	Série 3
-5,4	-2,6	-1,4	8,0	12,1	7,6	9,3	4,0	Série 5
3	3	2	3	2	2	1	—	Quartile
781	781	781	781	715	687	512	—	Nbre de fonds dans la cat.

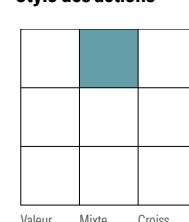
Analyse du portefeuille au 31 mars 2026

Répartition d'actif



% actifs

Style des actions



Cap Boursière

Géante	47,8
Grande	33,6
Moyenne	16,1
Petite	2,6
Micro	0,0

Dix avoirs principaux

	% actifs
NVIDIA Corp	4,5
Microsoft Corp	3,6
Amazon.com Inc	3,0
Apple Inc	2,9
Alphabet Inc A	2,5
Taiwan S'conductor Manuf CAAE	2,3
Meta Platforms Inc Class A	2,1
Broadcom Inc	1,9
Mastercard Inc Class A	1,9
PNC Financial Services Group Inc	1,6
% total des 10 avoirs principaux	26,3
Nombre total d'actions	122
Nombre total d'obligations	0
Nombre total d'autres avoirs	10
Nombre total de titres	132

Secteurs boursiers mondiaux

	% actions
Technologie de l'information	25,8
Services financiers	17,9
Produits industriels	13,8
Soins de la santé	9,5
Services de communication	8,7
Consommation discrétionnaire	6,3
Matériaux	5,4
Denrées de base	5,4
Énergie	4,1
Services publics	3,1
Immobilier	0,0
Autres actifs	0,0

Répartition géographique

	% actions
États-Unis	59,3
Japon	5,8
Royaume-Uni	5,4
Suisse	4,5
France	4,5

DSF FPG – Actions mondiales – MFS

Disclosure

Notes

Série 5A

75/75: S779

75/100i: M779

100/100r: L779

Série 5B

75/75: S770

75/100i: M770

100/100r: L770

Série 5C

75/75: S775

75/100i: M775

100/100r: L775

Divulgarion

Tout montant affecté à un FPG est investi aux risques du souscripteur et sa valeur peut augmenter ou diminuer. Le présent document ne constitue pas une description complète du DSF FPG – Actions mondiales – MFS. Si vous désirez obtenir plus de renseignements au sujet de celui-ci, veuillez vous reporter au document Contrat et notice explicative relatif au Régime des fonds de placement garanti de Desjardins Sécurité financière - Helios le

plus récent qui décrit, entre autres, les caractéristiques du contrat, les garanties et les options relatives aux frais. Helios est une marque de commerce propriété de Desjardins Sécurité financière, compagnie d'assurance vie. Les Fonds de placement garanti DSF sont établis par Desjardins Sécurité financière, compagnie d'assurance vie.