

DSF FPG - Actions mondiales - Desjardins

Catégorie de fonds
Actions mondiales

Rendement Morningstar
BelowAverage

Risque Morningstar
Moyenne

Cote MorningstarMC
★★

Objectif de placement

Procurer une appréciation du capital à long terme en investissant principalement dans des actions et des titres liés à des actions de sociétés du monde entier, y compris des marchés émergents.

Analyse de la volatilité



Meilleur rend 1 an

30,2%
03-31-2020 au 03-31-2021

Pire rend 1 an

-14,3%
08-31-2021 au 08-31-2022

Détails du fonds

Date de création	septembre 2019
Série 5 Investissement minimal \$	1000
Inv. suppl. min. \$	500
Actif total (millions \$)	s.o.
Série 5 VLPP \$	7,36
Série 5 RFG %	2,85

Frais supplémentaires

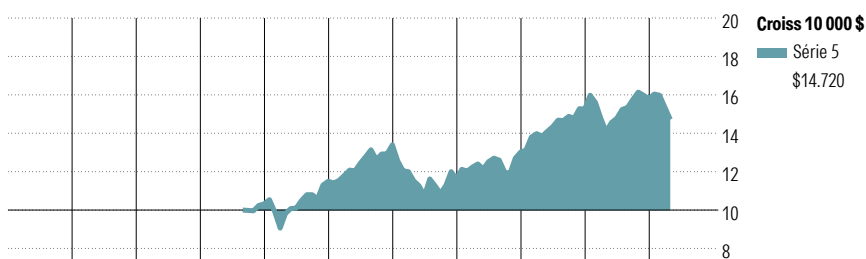
Nom	Frais
75/100i	0,55
100/100r	0,75
GRM	-
GRVJGRV2	-

Société de gestion	Fonds Desjardins
Site Web	desjardinsassurancevie.com

Statistiques de risque et rendement

	3 ans
Alpha	-10,68
Bêta	1,02
R-carré	91,35
Écart-type	10,51
Saisie à la hausse	71,08
Saisie à la baisse	146,22
Ratio d'information	-3,76

Analyse de rendement au 31 mars 2026

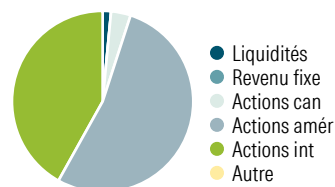


2016	2017	2018	2019	2020	2021	2022	2023	2024	2025	AAJ	Année civile
-	-	-	-	11,4	16,5	-13,3	12,0	17,2	3,5	-6,8	Série 5

1 mois	3 mois	6 mois	1 an	3 ans	5 ans	10 ans	Depuis lanc.	Rendements mobiles %
-7,9	-6,8	-6,6	-0,4	6,3	4,5	-	6,1	Série 5
4	4	4	4	4	4	-	-	Quartile
2190	2172	2128	2054	1781	1494	736	-	Nbre de fonds dans la cat.

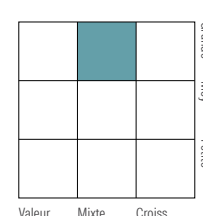
Analyse du portefeuille au 31 mars 2026

Répartition d'actif



% actifs

Style des actions



Cap Boursière

Cap Boursière	%
Géante	41,1
Grande	40,0
Moyenne	17,3
Petite	1,5
Micro	0,0

Dix avoirs principaux

Dix avoirs principaux	% actifs
Apple Inc	4,8
Taiwan S'conductor Manuf CAAÉ	4,5
ASML Holding NV	3,2
Microsoft Corp	3,2
Amazon.com Inc	3,1
ABB Ltd	2,9
KLA Corp	2,6
Charles Schwab Corp	2,6
Amphenol Corp Class A	2,4
Visa Inc Class A	2,2
% total des 10 avoirs principaux	31,4
Nombre total d'actions	67
Nombre total d'obligations	0
Nombre total d'autres avoirs	5
Nombre total de titres	72

Secteurs boursiers mondiaux

Secteurs boursiers mondiaux	% actions
Technologie de l'information	29,8
Services financiers	19,1
Produits industriels	16,5
Soins de la santé	12,8
Consommation discrétionnaire	8,9
Denrées de base	8,8
Services de communication	4,2
Services publics	0,0
Énergie	0,0
Matériaux	0,0
Immobilier	0,0
Autres actifs	0,0

Répartition géographique

Répartition géographique	% actions
États-Unis	54,0
Royaume-Uni	7,8
Japon	6,3
Pays-Bas	5,7
Taiwan	5,1

DSF FPG – Actions mondiales – Desjardins

Disclosure

Notes

Série 5A

75/75: S049

75/100i: M049

100/100r: L049

Série 5B

75/75: S040

75/100i: M040

100/100r: L040

Série 5C

75/75: S045

75/100i: M045

100/100r: L045

Divulgarion

Tout montant affecté à un FPG est investi aux risques du souscripteur et sa valeur peut augmenter ou diminuer. Le présent document ne constitue pas une description complète du DSF FPG – Actions mondiales – Desjardins. Si vous désirez obtenir plus de renseignements au sujet de celui-ci, veuillez vous reporter au document Contrat et notice explicative relatif au Régime des fonds de placement garanti de Desjardins Sécurité financière

- Helios le plus récent qui décrit, entre autres, les caractéristiques du contrat, les garanties et les options relatives aux frais. Helios est une marque de commerce propriété de Desjardins Sécurité financière, compagnie d'assurance vie. Les Fonds de placement garanti DSF sont établis par Desjardins Sécurité financière, compagnie d'assurance vie.