

DSF FPG - Actions mondiales croissance - Desjardins

Catégorie de fonds
Actions mondiales

Rendement Morningstar
BelowAverage

Risque Morningstar
High

Cote MorningstarMC
★★

Objectif de placement

Procurer une appréciation du capital à long terme en investissant principalement dans des titres de participation et des titres connexes à des titres de participation de sociétés situées partout dans le monde, y compris les marchés émergents.

Analyse de la volatilité



Meilleur rend 1 an

30,9%
10-31-2023 au 10-31-2024

Pire rend 1 an

1,7%
04-30-2024 au 04-30-2025

Détails du fonds

Date de création	novembre 2022
Série 5 Investissement minimal \$	1000
Inv. suppl. min. \$	500
Actif total (millions \$)	s.o.
Série 5 VLPP \$	6,70
Série 5 RFG %	3,22

Frais supplémentaires

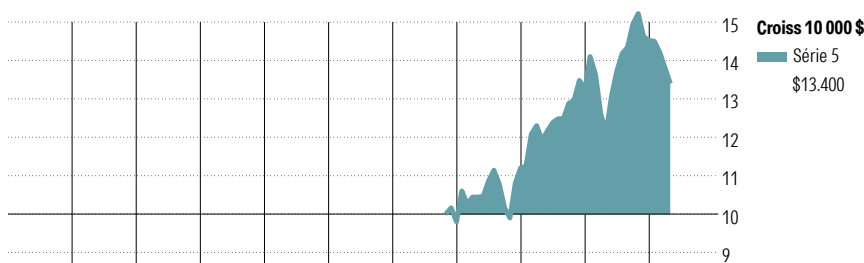
Nom	Frais
75/100i	0,55
100/100r	0,75
GRM	-
GRV GRV2	-

Société de gestion	Fonds Desjardins
Site Web	desjardinsassurancevie.com

Statistiques de risque et rendement

	3 ans
Alpha	-11,82
Bêta	1,30
R-carré	85,55
Écart-type	13,77
Saisie à la hausse	91,15
Saisie à la baisse	180,26
Ratio d'information	-1,54

Analyse de rendement au 31 mars 2026

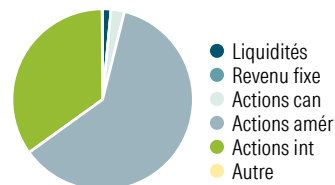


2016	2017	2018	2019	2020	2021	2022	2023	2024	2025	AAJ	Année civile
-	-	-	-	-	-	-	14,3	18,0	9,8	-7,7	Série 5

1 mois	3 mois	6 mois	1 an	3 ans	5 ans	10 ans	Depuis lanc.	Rendements mobiles %
-5,8	-7,7	-10,3	6,3	8,7	-	-	9,2	Série 5
3	4	4	3	4	-	-	-	Quartile
2190	2172	2128	2054	1781	1494	736	-	Nbre de fonds dans la cat.

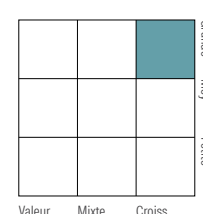
Analyse du portefeuille au 31 mars 2026

Répartition d'actif



% actifs

Style des actions



Cap Boursière

Cap Boursière	%
Géante	46,1
Grande	15,5
Moyenne	29,7
Petite	8,4
Micro	0,3

Dix avoirs principaux

Dix avoirs principaux	% actifs
NVIDIA Corp	5,5
Taiwan Semiconductor Manufacturing	5,2
Alphabet Inc Class C	3,4
Amazon.com Inc	3,0
Microsoft Corp	2,9
Meta Platforms Inc Class A	2,7
Tencent Holdings Ltd	2,6
Royalty Pharma PLC Class A	2,4
Service Corp International	2,3
Samsung Electronics	2,2
% total des 10 avoirs principaux	32,2
Nombre total d'actions	84
Nombre total d'obligations	0
Nombre total d'autres avoirs	9
Nombre total de titres	93

Secteurs boursiers mondiaux

Secteurs boursiers mondiaux	% actions
Technologie de l'information	27,3
Consommation discrétionnaire	14,3
Services financiers	12,2
Services de communication	11,5
Produits industriels	11,2
Soins de la santé	9,5
Matériaux	5,5
Énergie	4,1
Denrées de base	2,6
Immobilier	1,8
Services publics	0,0
Autres actifs	0,0

Répartition géographique

Répartition géographique	% actions
États-Unis	62,2
Taiwan	5,9
Japon	5,7
Chine	5,4
Brésil	4,0

DSF FPG – Actions mondiales croissance – Desjardins

Discloure

Notes

Série 5A

75/75: S199

75/100i: M199

100/100r: L199

Série 5B

75/75: S190

75/100i: M190

100/100r: L190

Série 5C

75/75: S195

75/100i: M195

100/100r: L195

Divulgateion

Tout montant affecté à un FPG est investi aux risques du souscripteur et sa valeur peut augmenter ou diminuer. Le présent document ne constitue pas une description complète du DSF FPG – Actions mondiales croissance – Desjardins. Si vous désirez obtenir plus de renseignements au sujet de celui-ci, veuillez vous reporter au document Contrat et notice explicative relatif au Régime des fonds de placement garanti de

Desjardins Sécurité financière - Helios le plus récent qui décrit, entre autres, les caractéristiques du contrat, les garanties et les options relatives aux frais. Helios est une marque de commerce propriété de Desjardins Sécurité financière, compagnie d'assurance vie. Les Fonds de placement garanti DSF sont établis par Desjardins Sécurité financière, compagnie d'assurance vie.