

# DSF FPG - Actions internationales - MFS

**Catégorie de fonds**  
Actions internationales

**Rendement Morningstar**  
Moyenne

**Risque Morningstar**  
Moyenne

**Cote MorningstarMC**  
★★★

## Objectif de placement

Procurer aux investisseurs une croissance à long terme du capital de son portefeuille diversifié internationalement en investissant principalement en Europe et en Extrême-Orient.

## Analyse de la volatilité



## Meilleur rend 1 an

35,6%  
03-31-2003 au 03-31-2004

## Pire rend 1 an

-42,8%  
02-28-2008 au 02-28-2009

## Détails du fonds

Date de création	novembre 1995
Série 1 Investissement minimal \$	500
Série 3 Investissement minimal \$	500
Série 5 Investissement minimal \$	500
Inv. suppl. min. \$	50
Actif total (millions \$)	17,8
Série 1 VLPP \$	10,69
Série 1 RFG %	3,86
Série 3 VLPP \$	11,30
Série 3 RFG %	3,62
Série 5 VLPP \$	13,36
Série 5 RFG %	2,71

## Frais supplémentaires

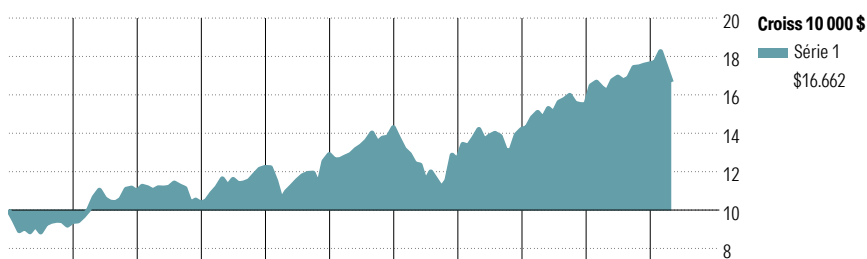
Nom	Frais
75/100i	0,55
100/100r	0,85
GRM	-
GRV GRV2	- -

Société de gestion	MFS Gestion de placements Canada
Site Web	desjardinsassurancevie.com

## Statistiques de risque et rendement

	3 ans
Alpha	-7,34
Bêta	0,94
R-carré	87,57
Écart-type	10,41
Saisie à la hausse	70,86
Saisie à la baisse	118,49
Ratio d'information	-2,38

## Analyse de rendement au 31 mars 2026

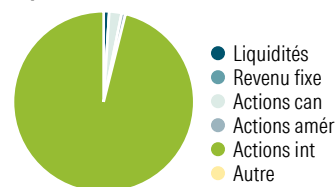


2016	2017	2018	2019	2020	2021	2022	2023	2024	2025	AAJ	Année civile
-5,9	16,5	-5,5	18,1	5,5	10,9	-11,9	12,7	9,0	13,8	-5,4	Série 1
-5,8	16,7	-5,5	18,4	5,6	11,2	-11,7	13,0	9,3	14,0	-5,4	Série 3
-4,9	17,8	-4,6	19,4	6,7	12,1	-10,8	14,1	10,3	15,1	-5,2	Série 5

1 mois	3 mois	6 mois	1 an	3 ans	5 ans	10 ans	Depuis lanc.	Rendements mobiles %
-8,7	-5,4	-4,4	1,8	6,7	5,5	6,2	2,5	Série 1
-8,7	-5,4	-4,3	2,0	6,9	5,7	6,5	2,1	Série 3
-8,6	-5,2	-3,8	3,0	7,9	6,7	7,4	2,9	Série 5
4	4	4	4	4	2	2	—	Quartile
334	334	334	309	302	289	215	—	Nbre de fonds dans la cat.

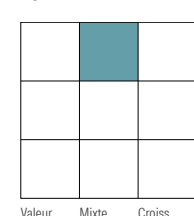
## Analyse du portefeuille au 31 mars 2026

### Répartition d'actif



% actifs

### Style des actions



### Cap Boursière

Géante	56,6
Grande	37,1
Moyenne	5,5
Petite	0,7
Micro	0,0

### Dix avoirs principaux

	% actifs
Taiwan Semiconductor Manufacturing	3,4
Novartis AG Act nomin	2,8
Roche Holding AG Ac ord (nouveau)	2,8
Schneider Electric SE	2,7
Air Liquide SA	2,6
Hitachi Ltd	2,5
Rolls-Royce Holdings PLC	2,3
Mitsubishi Electric Corp	2,2
BNP Paribas Act. Cat.A	2,2
Comp Financière Richemont A	2,0
% total des 10 avoirs principaux	25,5
Nombre total d'actions	74
Nombre total d'obligations	0
Nombre total d'autres avoirs	9
<b>Nombre total de titres</b>	<b>83</b>

### Secteurs boursiers mondiaux

	% actions
Services financiers	25,5
Produits industriels	20,1
Soins de la santé	12,3
Consommation discrétionnaire	10,9
Denrées de base	9,5
Technologie de l'information	8,3
Matériaux	5,1
Énergie	3,5
Services de communication	2,8
Services publics	1,9
Immobilier	0,0
Autres actifs	0,0

### Répartition géographique

	% actions
Japon	19,9
France	18,2
Royaume-Uni	15,9
Suisse	12,2
Allemagne	7,1

## DSF FPG – Actions internationales – MFS

### Disclosure

#### Notes

Série 5A

75/75: S409

75/100i: M409

100/100r: L409

Série 5B

75/75: S400

75/100i: M400

100/100r: L400

Série 5C

75/75: S405

75/100i: M405

100/100r: L405

#### Divulgarion

Tout montant affecté à un FPG est investi aux risques du souscripteur et sa valeur peut augmenter ou diminuer. Le présent document ne constitue pas une description complète du DSF FPG – Actions internationales – MFS. Si vous désirez obtenir plus de renseignements au sujet de celui-ci, veuillez vous reporter au document Contrat et notice explicative relatif au Régime des fonds de placement garanti de Desjardins Sécurité financière

- Helios le plus récent qui décrit, entre autres, les caractéristiques du contrat, les garanties et les options relatives aux frais. Helios est une marque de commerce propriété de Desjardins Sécurité financière, compagnie d'assurance vie. Les Fonds de placement garanti DSF sont établis par Desjardins Sécurité financière, compagnie d'assurance vie.