

DSF FPG - Actions internationales croissance - Desjardins

Catégorie de fonds
Actions internationales

Rendement Morningstar
Moyenne

Risque Morningstar
High

Cote MorningstarMC
★★

Objectif de placement

Obtenir une croissance à long terme de son capital au moyen d'investissement dans des actions et des titres liés à des actions de sociétés établies ou exerçant des activités à l'extérieur de l'Amérique du Nord et, lorsque cela est approprié, dans des actions et des titres liés à des actions de sociétés établies ou exerçant des activités dans des marchés émergents.

Analyse de la volatilité



Meilleur rend 1 an

77,0%
01-31-2020 au 01-31-2021

Pire rend 1 an

-43,2%
10-31-2021 au 10-31-2022

Détails des fonds

Date de création	février 2014
Série 6 Investissement minimal \$	1000
Série 7 Investissement minimal \$	250000
Série 8 Investissement minimal \$	1000
Inv. suppl. min. \$	500
Actif total (millions \$)	26,9
Série 6 VLPP \$	11,05
Série 6 RFG %	2,78
Série 7 VLPP \$	11,66
Série 7 RFG %	2,53
Série 8 VLPP \$	7,66
Série 8 RFG %	2,45

Frais supplémentaires

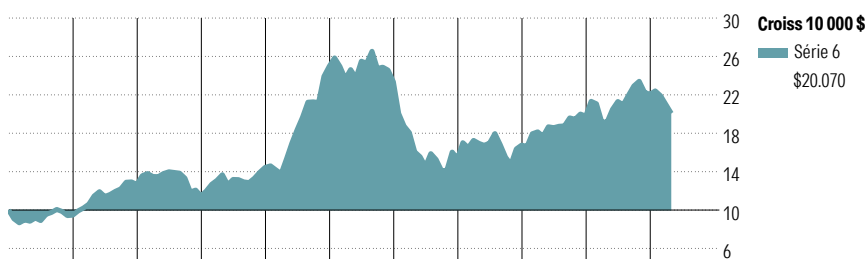
Nom	Frais
Helios2 - 75/100 i	0,60
Helios2 - 75/100 GRV	-
Helios2 - 100/100 i	1,35

Société de gestion	Fonds Desjardins
Site Web	desjardinsassurancevie.com

Statistiques de risque et rendement

	3 ans
Alpha	-10,04
Bêta	1,12
R-carré	50,93
Écart-type	16,29
Saisie à la hausse	82,06
Saisie à la baisse	166,18
Ratio d'information	-0,90

Analyse de rendement au 31 mars 2026

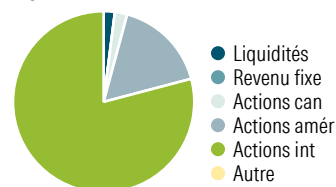


2016	2017	2018	2019	2020	2021	2022	2023	2024	2025	AAJ	Année civile au 31 mars 2026
-5,3	33,7	-9,5	26,0	73,0	-6,5	-34,3	9,2	18,0	11,5	-9,0	Série 6
-5,0	34,4	-9,2	26,6	74,0	-6,0	-34,0	9,7	18,6	12,0	-8,9	Série 7
-	-	-	26,5	73,5	-6,2	-34,0	9,5	18,4	11,8	-8,9	Série 8

1 mois	3 mois	6 mois	1 an	3 ans	5 ans	10 ans	Depuis lanc.	Rendements mobiles %
-8,4	-9,0	-12,4	4,7	5,2	-3,2	8,4	6,8	Série 6
-8,4	-8,9	-12,3	5,1	5,6	-2,8	8,9	7,3	Série 7
-8,4	-8,9	-12,4	5,1	5,5	-2,9	-	5,5	Série 8
3	4	4	4	4	4	1	-	Quartile
334	334	334	309	302	289	215	-	Nbre de fonds dans la cat.

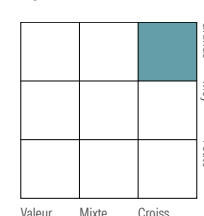
Analyse du portefeuille au 31 mars 2026

Répartition d'actif



% actifs

Style des actions



Cap Boursière

Cap Boursière	%
Géante	44,7
Grande	27,7
Moyenne	23,2
Petite	4,3
Micro	0,0

Dix avoirs principaux

Dix avoirs principaux	% actifs
Taiwan Semiconductor Manufacturing	5,7
Spotify Technology	5,4
Atlas Copco AB Class A	4,0
AIA Group Ltd	4,0
DSV As	4,0
L'Oréal SA	3,5
Adyen NV	3,5
ASML Holding NV	3,3
argenx SE	2,9
Keyence Corp	2,8
% total des 10 avoirs principaux	39,0
Nombre total d'actions	67
Nombre total d'obligations	0
Nombre total d'autres avoirs	9
Nombre total de titres	76

Secteurs boursiers mondiaux

Secteurs boursiers mondiaux	% actions
Technologie de l'information	31,9
Consommation discrétionnaire	17,6
Produits industriels	15,0
Services financiers	14,6
Soins de la santé	11,1
Services de communication	6,1
Denrées de base	3,7
Services publics	0,0
Énergie	0,0
Matériaux	0,0
Immobilier	0,0
Autres actifs	0,0

Répartition géographique

Répartition géographique	% actions
États-Unis	17,1
Japon	11,8
Pays-Bas	9,3
Danemark	6,6
France	6,5

DSF FPG – Actions internationales croissance – Desjardins

Disclosure

Notes

Série 6A

Helios2 – 75/75 : S896A

Helios2 – 75/100 i : M896A

Helios2 – 100/100 i : T896A

Série 6B

Helios2 – 75/75 : S896B

Helios2 – 75/100 i : M896B

Helios2 – 100/100 i : T896B

Série 6C

Helios2 – 75/75 : S896C

Helios2 – 75/100 i : M896C

Helios2 – 100/100 i : T896C

Série 6D

Helios2 – 75/75 : S896D

Helios2 – 75/100 i : M896D

Helios2 – 100/100 i : T896D

Série 6E

Helios2 – 75/75 : S896E

Helios2 – 75/100 i : M896E

Helios2 – 100/100 i : T896E

Série 7A

Helios2 – 75/75 : S897A

Helios2 – 75/100 i : M897A

Helios2 – 100/100 i : T897A

Série 8A

Helios2 – 75/75 : S898A

Helios2 – 75/100 i : M898A

Helios2 – 100/100 i : T898A

Série 8B

Helios2 – 75/75 : S898B

Helios2 – 75/100 i : M898B

Helios2 – 100/100 i : T898B

Série 8C

Helios2 – 75/75 : S898C

Helios2 – 75/100 i : M898C

Helios2 – 100/100 i : T898C

Série 8D

Helios2 – 75/75 : S898D

Helios2 – 75/100 i : M898D

Helios2 – 100/100 i : T898D

Série 8E

Helios2 – 75/75 : S898E

Helios2 – 75/100 i : M898E

Helios2 – 100/100 i : T898E

Divulcation

Tout montant affecté à un FPG est investi aux risques du souscripteur et sa valeur peut augmenter ou diminuer. Le présent document ne constitue pas une description complète du DSF FPG – Actions internationales croissance – Desjardins. Si vous désirez obtenir plus de renseignements au sujet de celui-ci, veuillez vous reporter au document Contrat et notice explicative relatif au Régime des fonds de placement garanti de Desjardins Sécurité financière - Helios2 le plus récent qui décrit, entre autres, les caractéristiques

du contrat, les garanties, l'admissibilité à la Série 8 et les options relatives aux frais. Helios2 est une marque de commerce propriété de Desjardins Sécurité financière, compagnie d'assurance vie. Fonds de placement garanti DSF est une marque de commerce déposée, propriété de Desjardins Sécurité financière, compagnie d'assurance vie. Les Fonds de placement garanti DSF sont établis par Desjardins Sécurité financière, compagnie d'assurance vie. DSF est l'acronyme de Desjardins Sécurité financière.