

DSF FPG - Actions internationales croissance - Desjardins

Catégorie de fonds
Actions internationales

Rendement Morningstar
Moyenne

Risque Morningstar
High

Cote MorningstarMC
★★

Objectif de placement

Obtenir une croissance à long terme de son capital au moyen d'investissement dans des actions et des titres liés à des actions de sociétés établies ou exerçant des activités à l'extérieur de l'Amérique du Nord et, lorsque cela est approprié, dans des actions et des titres liés à des actions de sociétés établies ou exerçant des activités dans des marchés émergents.

Analyse de la volatilité



Meilleur rend 1 an

76,6%
01-31-2020 au 01-31-2021

Pire rend 1 an

-43,4%
10-31-2021 au 10-31-2022

Détails des fonds

Date de création	septembre 2012
Série 5 Investissement minimal \$	500
Inv. suppl. min. \$	50
Actif total (millions \$)	s.o.
Série 5 VLPP \$	15,77
Série 5 RFG %	3,10

Frais supplémentaires

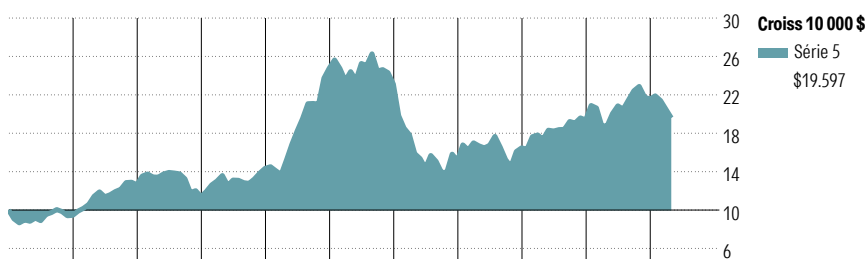
Nom	Frais
75/100i	0,55
100/100r	0,85
GRM	-
GRV GRV2	- -

Société de gestion	Fonds Desjardins
Site Web	desjardinsassurancevie.com

Statistiques de risque et rendement

	3 ans
Alpha	-10,33
Bêta	1,12
R-carré	51,06
Écart-type	16,24
Saisie à la hausse	80,81
Saisie à la baisse	166,44
Ratio d'information	-0,94

Analyse de rendement au 31 mars 2026

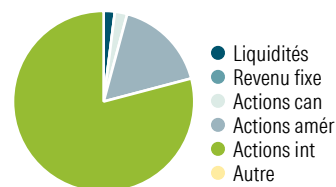


2016	2017	2018	2019	2020	2021	2022	2023	2024	2025	AAI	Année civile
-5,5	33,6	-9,7	25,8	72,8	-6,7	-34,5	8,9	17,6	11,2	-9,1	au 31 mars 2026
											Série 5

1 mois	3 mois	6 mois	1 an	3 ans	5 ans	10 ans	Depuis lanc.	Rendements mobiles %
-8,4	-9,1	-12,6	4,4	4,9	-3,5	8,1	8,9	Série 5
4	4	4	4	4	4	1	—	Quartile
334	334	334	309	302	289	215	—	Nbre de fonds dans la cat.

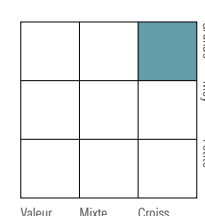
Analyse du portefeuille au 31 mars 2026

Répartition d'actif



% actifs

Style des actions



Cap Boursière

Cap Boursière	%
Géante	44,7
Grande	27,7
Moyenne	23,2
Petite	4,3
Micro	0,0

Dix avoirs principaux

Dix avoirs principaux	% actifs
Taiwan Semiconductor Manufacturing	5,7
Spotify Technology	5,4
Atlas Copco AB Class A	4,0
AIA Group Ltd	4,0
DSV As	4,0
L'Oréal SA	3,5
Adyen NV	3,5
ASML Holding NV	3,3
argenx SE	2,9
Keyence Corp	2,8
% total des 10 avoirs principaux	39,0
Nombre total d'actions	67
Nombre total d'obligations	0
Nombre total d'autres avoirs	9
Nombre total de titres	76

Secteurs boursiers mondiaux

Secteurs boursiers mondiaux	% actions
Technologie de l'information	31,9
Consommation discrétionnaire	17,6
Produits industriels	15,0
Services financiers	14,6
Soins de la santé	11,1
Services de communication	6,1
Denrées de base	3,7
Services publics	0,0
Énergie	0,0
Matériaux	0,0
Immobilier	0,0
Autres actifs	0,0

Répartition géographique

Répartition géographique	% actions
États-Unis	17,1
Japon	11,8
Pays-Bas	9,3
Danemark	6,6
France	6,5

DSF FPG – Actions internationales croissance – Desjardins

Discloure

Notes

Série 5A

75/75: S899

75/100i: M899

100/100r: L899

Série 5B

75/75: S890

75/100i: M890

100/100r: L890

Série 5C

75/75: S895

75/100i: M895

100/100r: L895

Divulgateion

Tout montant affecté à un FPG est investi aux risques du souscripteur et sa valeur peut augmenter ou diminuer. Le présent document ne constitue pas une description complète du DSF FPG – Actions internationales croissance – Desjardins. Si vous désirez obtenir plus de renseignements au sujet de celui-ci, veuillez vous reporter au document Contrat et notice explicative relatif au Régime des fonds de placement

garanti de Desjardins Sécurité financière - Helios le plus récent qui décrit, entre autres, les caractéristiques du contrat, les garanties et les options relatives aux frais. Helios est une marque de commerce propriété de Desjardins Sécurité financière, compagnie d'assurance vie. Les Fonds de placement garanti DSF sont établis par Desjardins Sécurité financière, compagnie d'assurance vie.