

# DSF FPG - Actions canadiennes petite capitalisation - NEI

## Catégorie de fonds

Actions de PME canadiennes

## Rendement Morningstar

Moyenne

## Risque Morningstar

AboveAverage

## Cote MorningstarMC

★★★

## Objectif de placement

Obtenir une appréciation à long terme de son capital en investissant principalement dans les actions de petites sociétés canadiennes dont la croissance est rapide et la capitalisation boursière, de moins de un milliard de dollars.

## Analyse de la volatilité



## Meilleur rend 1 an

77,6%  
02-28-2025 au 02-28-2026

## Pire rend 1 an

-47,4%  
10-31-2007 au 10-31-2008

## Détails du fonds

Date de création	décembre 2006
Série 3 Investissement minimal \$	500
Série 5 Investissement minimal \$	500
Inv. suppl. min. \$	50
Actif total (millions \$)	8,8
Série 3 VLPP \$	11,76
Série 3 RFG %	3,85
Série 5 VLPP \$	13,12
Série 5 RFG %	3,28

## Frais supplémentaires

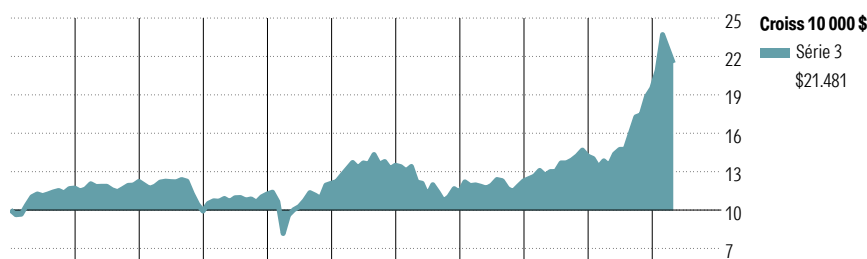
Nom	Frais
75/100i	0,60
100/100r	0,90
GRM	-
GRV GRV2	- -

Société de gestion	Placements NEI
Site Web	desjardinsassurancevie.com

## Statistiques de risque et rendement

	3 ans
Alpha	-3,96
Bêta	0,90
R-carré	86,18
Écart-type	15,32
Saisie à la hausse	81,20
Saisie à la baisse	94,86
Ratio d'information	-1,28

## Analyse de rendement au 31 mars 2026

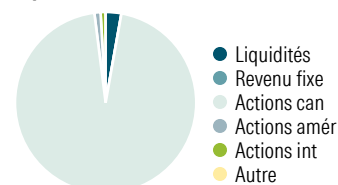


2016	2017	2018	2019	2020	2021	2022	2023	2024	2025	AAJ	Année civile
17,2	4,4	-19,0	13,4	7,5	11,6	-15,6	7,7	15,8	37,4	10,0	Série 3
17,8	4,9	-18,4	14,1	8,0	12,3	-15,0	8,2	16,5	38,2	10,2	Série 5

1 mois	3 mois	6 mois	1 an	3 ans	5 ans	10 ans	Depuis lanc.	Rendements mobiles %
-9,4	10,0	24,3	55,1	21,5	10,2	7,5	4,5	Série 3
-9,4	10,2	24,5	56,0	22,2	10,8	8,1	4,2	Série 5
4	1	1	2	2	3	4	—	Quartile
140	140	140	140	125	125	95	—	Nbre de fonds dans la cat.

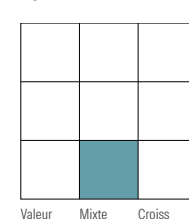
## Analyse du portefeuille au 31 mars 2026

### Répartition d'actif



### % actifs

### Style des actions



### Cap Boursière

Cap Boursière	%
Géante	0,0
Grande	0,0
Moyenne	27,0
Petite	56,4
Micro	16,6

### Dix avoirs principaux

Dix avoirs principaux	% actifs
Enerflex Ltd	3,2
CES Energy Solutions Corp	3,1
Torex Gold Resources	2,5
Centerra Gold Inc	2,4
5N Plus Inc	2,4
DPM Metals Inc	2,3
Extendicare Inc	2,3
First Majestic Silver Corp.	2,2
OceanaGold Corp	2,2
Discovery Silver Corp	2,2
% total des 10 avoirs principaux	24,8
Nombre total d'actions	90
Nombre total d'obligations	0
Nombre total d'autres avoirs	3
<b>Nombre total de titres</b>	<b>93</b>

### Secteurs boursiers mondiaux

Secteurs boursiers mondiaux	% actions
Matériaux	51,8
Énergie	16,1
Produits industriels	13,9
Consommation discrétionnaire	6,0
Soins de la santé	3,0
Services de communication	2,9
Services financiers	2,7
Denrées de base	1,8
Immobilier	1,2
Technologie de l'information	0,5
Services publics	0,0
Autres actifs	0,0

### Répartition géographique

Répartition géographique	% actions
Canada	98,0
États-Unis	1,1
Colombie	0,9

## DSF FPG – Actions canadiennes petite capitalisation – NEI

### Disclosure

#### Notes

\*Fonds fermé aux nouveaux Dépôts et aux échanges.

Série 5A

75/75: S599

75/100i: M599

100/100r: L599

Série 5B

75/75: S590

75/100i: M590

100/100r: L590

Série 5C

75/75: S595

75/100i: M595

100/100r: L595

#### Divulgarion

Tout montant affecté à un FPG est investi aux risques du souscripteur et sa valeur peut augmenter ou diminuer. Le présent document ne constitue pas une description complète du DSF FPG – Actions canadiennes petite capitalisation – NEI. Si vous désirez obtenir plus de renseignements au sujet de celui-ci, veuillez vous reporter au document Contrat et notice explicative relatif au Régime des fonds de placement garanti de

Desjardins Sécurité financière - Helios le plus récent qui décrit, entre autres, les caractéristiques du contrat, les garanties et les options relatives aux frais. Helios est une marque de commerce propriété de Desjardins Sécurité financière, compagnie d'assurance vie. Les Fonds de placement garanti DSF sont établis par Desjardins Sécurité financière, compagnie d'assurance vie.