

# DSF FPG - Actions canadiennes - Jarislowsky Fraser

**Catégorie de fonds**  
Actions canadiennes

**Rendement Morningstar**  
Low

**Risque Morningstar**  
AboveAverage

**Cote MorningstarMC**  
★

## Objectif de placement

Obtenir une croissance à long terme de son capital tout en mettant l'accent sur la préservation de ce dernier en investissant principalement dans des actions de sociétés canadiennes à grande capitalisation.

## Analyse de la volatilité



## Meilleur rend 1 an

39,3%  
03-31-2020 au 03-31-2021

## Pire rend 1 an

-30,9%  
02-28-2008 au 02-28-2009

## Détails du fonds

Date de création	décembre 2005
Série 3 Investissement minimal \$	500
Série 5 Investissement minimal \$	500
Inv. suppl. min. \$	50
Actif total (millions \$)	92,9
Série 3 VLPP \$	11,64
Série 3 RFG %	3,57
Série 5 VLPP \$	13,13
Série 5 RFG %	2,92

## Frais supplémentaires

Nom	Frais
75/100i	0,50
100/100r	0,70
GRM	1,20
GRV GRV2	1,10 -

## Société de gestion

Jarislowsky Fraser

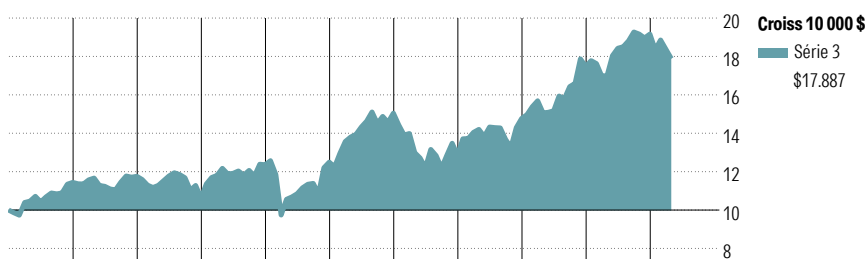
## Site Web

desjardinsassurancevie.com

## Statistiques de risque et rendement

	3 ans
Alpha	-8,70
Bêta	0,81
R-carré	70,07
Écart-type	11,11
Saisie à la hausse	58,30
Saisie à la baisse	101,44
Ratio d'information	-2,10

## Analyse de rendement au 31 mars 2026

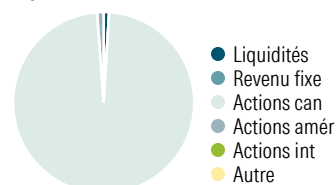


2016	2017	2018	2019	2020	2021	2022	2023	2024	2025	AAJ	Année civile
14,4	2,8	-9,7	16,4	1,1	20,4	-14,6	15,0	18,3	9,7	-6,7	Série 3
15,1	3,3	-8,9	17,1	1,8	21,2	-14,1	15,7	19,2	10,4	-6,5	Série 5

1 mois	3 mois	6 mois	1 an	3 ans	5 ans	10 ans	Depuis lanc.	Rendements mobiles %
-5,1	-6,7	-7,2	5,4	8,4	5,7	5,6	4,2	Série 3
-5,1	-6,5	-6,9	6,1	9,1	6,4	6,3	4,4	Série 5
4	4	4	4	4	4	4	—	Quartile
625	625	625	600	568	553	407	—	Nbre de fonds dans la cat.

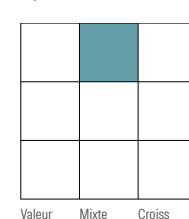
## Analyse du portefeuille au 31 mars 2026

### Répartition d'actif



% actifs

### Style des actions



### Cap Boursière

Géante	27,9
Grande	27,1
Moyenne	35,4
Petite	9,2
Micro	0,4

### Dix avoirs principaux

	% actifs
Banque Toront-Dominion	7,4
Banque de Montréal	6,4
Brookfield Corp Act nomin A	6,0
Chemins de Fer Nationaux Canada	5,9
TC Energy	4,9
Franco-Nevada Corp.	4,9
Shopify Act nomin subalt A	4,3
CAE Inc	4,3
Atkinsrealis Group Inc	4,2
Banque Nationale du Canada	4,1
% total des 10 avoirs principaux	52,5
Nombre total d'actions	33
Nombre total d'obligations	0
Nombre total d'autres avoirs	4
<b>Nombre total de titres</b>	<b>37</b>

### Secteurs boursiers mondiaux

	% actions
Services financiers	29,6
Produits industriels	26,9
Technologie de l'information	13,5
Denrées de base	7,9
Matériaux	7,9
Énergie	7,0
Consommation discrétionnaire	4,3
Immobilier	2,9
Services publics	0,0
Services de communication	0,0
Soins de la santé	0,0
Autres actifs	0,0

### Répartition géographique

	% actions
Canada	98,8
États-Unis	1,2

## DSF FPG – Actions canadiennes – Jarislowsky Fraser

### Disclosure

#### Notes

Série 5A

75/75: S239

75/100i: M239

100/100r: L239

Série 5B

75/75: S230

75/100i: M230

100/100r: L230

Série 5C

75/75: S235

75/100i: M235

100/100r: L235

#### Divulgarion

Tout montant affecté à un FPG est investi aux risques du souscripteur et sa valeur peut augmenter ou diminuer. Le présent document ne constitue pas une description complète du DSF FPG – Actions canadiennes – Jarislowsky Fraser. Si vous désirez obtenir plus de renseignements au sujet de celui-ci, veuillez vous reporter au document Contrat et notice explicative relatif au Régime des fonds de placement garanti de Desjardins Sécurité financière

- Helios le plus récent qui décrit, entre autres, les caractéristiques du contrat, les garanties et les options relatives aux frais. Helios est une marque de commerce propriété de Desjardins Sécurité financière, compagnie d'assurance vie. Les Fonds de placement garanti DSF sont établis par Desjardins Sécurité financière, compagnie d'assurance vie.