

DSF FPG - Actions canadiennes - Fidelity Frontière NordMD

Catégorie de fonds
Actions canadiennes

Rendement Morningstar
Moyenne

Risque Morningstar
BelowAverage

Cote MorningstarMC
★★★

Objectif de placement

Obtenir une appréciation à long terme de son capital tout en mettant l'accent sur la conservation de ce dernier en investissant essentiellement dans des actions canadiennes.

Analyse de la volatilité



Meilleur rend 1 an

36,9%
02-28-2009 au 02-28-2010

Pire rend 1 an

-11,7%
05-31-2011 au 05-31-2012

Détails du fonds

| | |
|-----------------------------------|---------------|
| Date de création | décembre 2008 |
| Série 3 Investissement minimal \$ | 500 |
| Série 5 Investissement minimal \$ | 500 |
| Inv. suppl. min. \$ | 50 |
| Actif total (millions \$) | 77,4 |
| Série 3 VLPP \$ | 22,38 |
| Série 3 RFG % | 3,58 |
| Série 5 VLPP \$ | 23,83 |
| Série 5 RFG % | 3,20 |

Frais supplémentaires

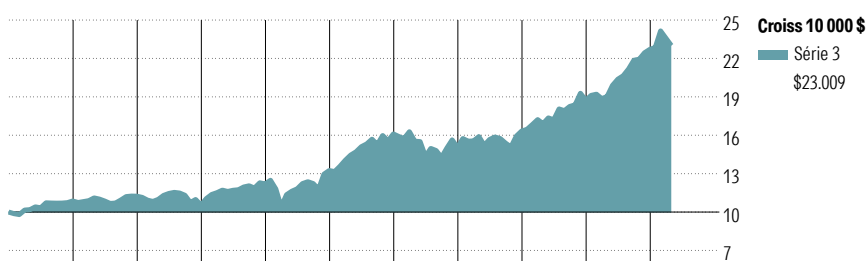
| | |
|----------|-------|
| Nom | Frais |
| 75/100i | 0,55 |
| 100/100r | 0,85 |
| GRM | - |
| GRV GRV2 | - |

| | |
|--------------------|-----------------------------------|
| Société de gestion | Fidelity Investments Canada s.r.l |
| Site Web | desjardinsassurancevie.com |

Statistiques de risque et rendement

| | |
|---------------------|-------|
| | 3 ans |
| Alpha | -3,10 |
| Bêta | 0,76 |
| R-carré | 94,49 |
| Écart-type | 8,96 |
| Saisie à la hausse | 69,70 |
| Saisie à la baisse | 80,53 |
| Ratio d'information | -2,31 |

Analyse de rendement au 31 mars 2026

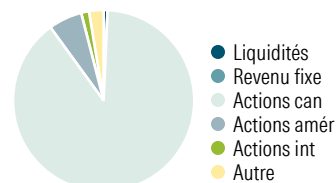


| 2016 | 2017 | 2018 | 2019 | 2020 | 2021 | 2022 | 2023 | 2024 | 2025 | AAJ | Année civile |
|------|------|------|------|------|------|------|------|------|------|-----|--------------|
| 8,6 | 3,4 | -6,2 | 15,7 | 8,6 | 21,6 | -6,6 | 8,6 | 14,7 | 21,2 | 1,3 | Série 3 |
| 9,0 | 3,9 | -5,9 | 16,1 | 9,0 | 22,0 | -6,2 | 9,0 | 15,1 | 21,7 | 1,4 | Série 5 |

| 1 mois | 3 mois | 6 mois | 1 an | 3 ans | 5 ans | 10 ans | Depuis lanc. | Rendements mobiles % |
|--------|--------|--------|------|-------|-------|--------|--------------|----------------------------|
| -4,7 | 1,3 | 5,3 | 22,0 | 13,9 | 10,4 | 8,5 | 9,0 | Série 3 |
| -4,7 | 1,4 | 5,5 | 22,5 | 14,4 | 10,8 | 8,9 | 9,4 | Série 5 |
| 4 | 4 | 3 | 3 | 3 | 3 | 3 | — | Quartile |
| 625 | 625 | 625 | 600 | 568 | 553 | 407 | — | Nbre de fonds dans la cat. |

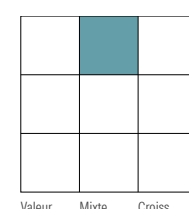
Analyse du portefeuille au 31 mars 2026

Répartition d'actif



% actifs

Style des actions



Cap Boursière

| | |
|---------|------|
| Géante | 37,8 |
| Grande | 31,9 |
| Moyenne | 22,6 |
| Petite | 6,7 |
| Micro | 1,0 |

Dix avoirs principaux

| Avoir | % actifs |
|----------------------------------|------------|
| Agnico Eagle Mines Ltd | 6,9 |
| Banque Toront-Dominion | 6,7 |
| Banque Royale du Canada | 6,1 |
| Franco-Nevada Corp. | 4,7 |
| Shopify Act nomin subalt A | 4,3 |
| TC Energy | 3,5 |
| Alimentation Couche-Tard Inc | 3,5 |
| Suncor Energy Inc | 2,4 |
| Fortis Inc | 2,3 |
| Rogers Comm s/droit de vote | 2,3 |
| % total des 10 avoirs principaux | 42,6 |
| Nombre total d'actions | 98 |
| Nombre total d'obligations | 2 |
| Nombre total d'autres avoirs | 19 |
| Nombre total de titres | 119 |

Secteurs boursiers mondiaux

| Secteur | % actions |
|------------------------------|-----------|
| Services financiers | 23,9 |
| Matériaux | 18,5 |
| Produits industriels | 15,2 |
| Énergie | 14,6 |
| Denrées de base | 9,0 |
| Technologie de l'information | 7,4 |
| Consommation discrétionnaire | 3,4 |
| Services de communication | 3,4 |
| Services publics | 3,3 |
| Soins de la santé | 0,6 |
| Immobilier | 0,6 |
| Autres actifs | 0,0 |

Répartition géographique

| Région | % actions |
|-------------|-----------|
| Canada | 92,3 |
| États-Unis | 6,2 |
| Royaume-Uni | 0,8 |
| Singapour | 0,6 |
| France | 0,0 |

DSF FPG – Actions canadiennes – Fidelity Frontière NordMD

Disclosure

Notes

Série 5A

75/75: S259

75/100i: M259

100/100r: L259

Série 5B

75/75: S250

75/100i: M250

100/100r: L250

Série 5C

75/75: S255

75/100i: M255

100/100r: L255

Divulcation

Tout montant affecté à un FPG est investi aux risques du souscripteur et sa valeur peut augmenter ou diminuer. Le présent document ne constitue pas une description complète du DSF FPG – Actions canadiennes – Fidelity Frontière NordMD. Si vous désirez obtenir plus de renseignements au sujet de celui-ci, veuillez vous reporter au document Contrat et notice explicative relatif au Régime des fonds de placement garanti de Desjardins Sécurité financière - Helios le plus récent

qui décrit, entre autres, les caractéristiques du contrat, les garanties et les options relatives aux frais. Helios est une marque de commerce propriété de Desjardins Sécurité financière, compagnie d'assurance vie. Les Fonds de placement garanti DSF sont établis par Desjardins Sécurité financière, compagnie d'assurance vie. MD Fidelity Frontière Nord est une marque de commerce déposée de FMR Corp.