

DSF FPG - Actions canadiennes - Franklin ClearBridge

Catégorie de fonds
Actions canadiennes

Rendement Morningstar
BelowAverage

Risque Morningstar
BelowAverage

Cote MorningstarMC
★★

Objectif de placement

Obtenir une croissance à long terme de son capital tout en mettant l'accent sur la préservation de celui-ci en investissant principalement dans les actions de sociétés canadiennes.

Analyse de la volatilité



Meilleur rend 1 an

58,3%
02-28-2009 au 02-28-2010

Pire rend 1 an

-39,5%
02-28-2008 au 02-28-2009

Détails du fonds

Date de création	avril 2000
Série 3 Investissement minimal \$	500
Série 5 Investissement minimal \$	500
Inv. suppl. min. \$	50
Actif total (millions \$)	36,5
Série 3 VLPP \$	22,69
Série 3 RFG %	3,59
Série 5 VLPP \$	25,38
Série 5 RFG %	2,98

Frais supplémentaires

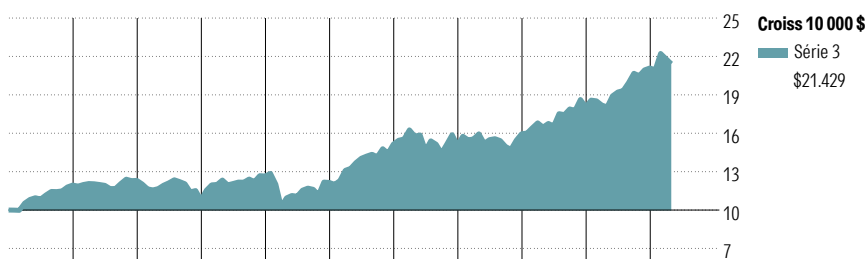
Nom	Frais
75/100i	0,55
100/100r	0,85
GRM	-
GRV GRV2	-

Société de gestion	Gestion de Placements Franklin Bissett
Site Web	desjardinsassurancevie.com

Statistiques de risque et rendement

	3 ans
Alpha	-6,06
Bêta	0,80
R-carré	93,46
Écart-type	9,45
Saisie à la hausse	64,64
Saisie à la baisse	91,68
Ratio d'information	-3,17

Analyse de rendement au 31 mars 2026

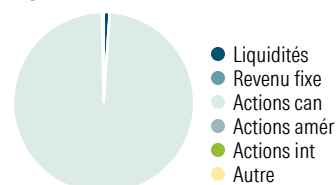


2016	2017	2018	2019	2020	2021	2022	2023	2024	2025	AAJ	Année civile
19,5	3,0	-12,4	17,3	-4,0	24,6	-0,7	6,1	13,1	16,8	1,6	Série 3
20,2	3,7	-11,9	18,1	-3,4	25,4	-0,1	6,8	13,8	17,5	1,8	Série 5

1 mois	3 mois	6 mois	1 an	3 ans	5 ans	10 ans	Depuis lanc.	Rendements mobiles %
-3,6	1,6	3,6	17,7	11,3	10,3	7,4	6,0	Série 3
-3,5	1,8	3,9	18,5	12,0	11,0	8,0	5,9	Série 5
2	3	4	4	4	3	4	—	Quartile
625	625	625	600	568	553	407	—	Nbre de fonds dans la cat.

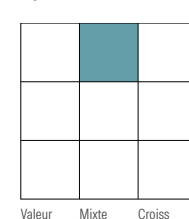
Analyse du portefeuille au 31 mars 2026

Répartition d'actif



% actifs

Style des actions



Cap Boursière

Géante	36,9
Grande	38,3
Moyenne	18,8
Petite	5,9
Micro	0,0

Dix avoirs principaux

	% actifs
Banque Royale du Canada	5,9
Franco-Nevada Corp.	4,7
Banque Toront-Dominion	4,6
Banque de Montréal	4,3
Chemins de Fer Nationaux Canada	4,2
Banque de Nouvelle-Ecosse	3,9
Brookfield Corp Act nomin A	3,5
Agnico Eagle Mines Ltd	3,4
CP Kansas City Ltée	3,4
Alimentation Couche-Tard Inc	3,4
% total des 10 avoirs principaux	41,3
Nombre total d'actions	50
Nombre total d'obligations	0
Nombre total d'autres avoirs	5
Nombre total de titres	55

Secteurs boursiers mondiaux

	% actions
Services financiers	27,3
Énergie	16,2
Produits industriels	16,0
Matériaux	16,0
Technologie de l'information	7,8
Denrées de base	5,7
Services de communication	3,9
Services publics	3,8
Immobilier	1,7
Consommation discrétionnaire	1,6
Soins de la santé	0,0
Autres actifs	0,0

Répartition géographique

	% actions
Canada	99,7
États-Unis	0,3

DSF FPG – Actions canadiennes – Franklin ClearBridge

Disclosure

Notes

*Fonds fermé aux nouveaux Dépôts et aux échanges.

Série 5A

75/75: S729

75/100i: M729

100/100r: L729

Série 5B

75/75: S720

75/100i: M720

100/100r: L720

Série 5C

75/75: S725

75/100i: M725

100/100r: L725

Divulgarion

Tout montant affecté à un FPG est investi aux risques du souscripteur et sa valeur peut augmenter ou diminuer. Le présent document ne constitue pas une description complète du DSF FPG – Actions canadiennes – Franklin ClearBridge. Si vous désirez obtenir plus de renseignements au sujet de celui-ci, veuillez vous reporter au document Contrat et notice explicative relatif au Régime des fonds de placement garanti de

Desjardins Sécurité financière - Helios le plus récent qui décrit, entre autres, les caractéristiques du contrat, les garanties et les options relatives aux frais. Helios est une marque de commerce propriété de Desjardins Sécurité financière, compagnie d'assurance vie. Les Fonds de placement garanti DSF sont établis par Desjardins Sécurité financière, compagnie d'assurance vie.