

# DSF FPG - Actions américaines - MFS

**Catégorie de fonds**  
Actions américaines

**Rendement Morningstar**  
Moyenne

**Risque Morningstar**  
BelowAverage

**Cote MorningstarMC**  
★★★

## Objectif de placement

Obtenir un rendement supérieur à celui de l'indice S&P 500.

## Analyse de la volatilité



## Meilleur rend 1 an

37,0%  
12-31-2012 au 12-31-2013

## Pire rend 1 an

-30,8%  
03-31-2002 au 03-31-2003

## Détails des fonds

Date de création	avril 2000
Série 3 Investissement minimal \$	500
Série 5 Investissement minimal \$	500
Inv. suppl. min. \$	50
Actif total (millions \$)	78,9
Série 3 VLPP \$	15,51
Série 3 RFG %	3,68
Série 5 VLPP \$	17,80
Série 5 RFG %	2,93

## Frais supplémentaires

Nom	Frais
75/100i	0,60
100/100r	0,90
GRM	-
GRVJGRV2	-

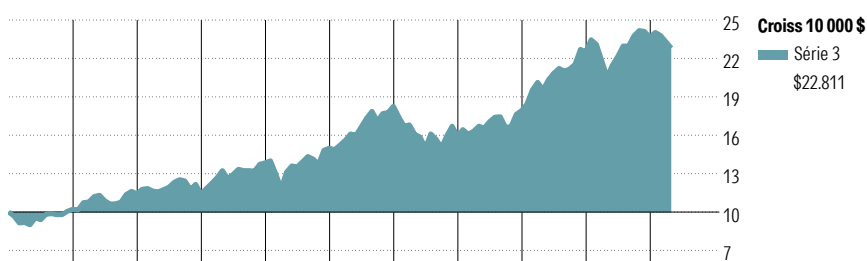
Société de gestion MFS Gestion de placements Canada

Site Web desjardinsassurancevie.com

## Statistiques de risque et rendement

	3 ans
Alpha	-5,29
Bêta	0,92
R-carré	94,22
Écart-type	10,70
Saisie à la hausse	79,52
Saisie à la baisse	111,88
Ratio d'information	-2,70

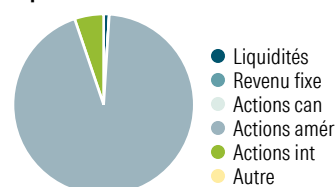
## Analyse de rendement au 31 mars 2026



2016	2017	2018	2019	2020	2021	2022	2023	2024	2025	AAJ	Année civile
2,2	11,8	-0,3	21,4	8,3	21,9	-12,9	12,7	25,6	5,0	-3,5	Série 3
2,9	12,9	0,2	22,5	9,1	22,8	-12,1	13,4	26,6	5,8	-3,4	Série 5
1 mois	3 mois	6 mois	1 an	3 ans	5 ans	10 ans	Depuis lanc.	Rendements mobiles %			
-4,1	-3,5	-4,0	4,6	11,8	7,9	9,5	4,5	Série 3			
-4,0	-3,4	-3,6	5,4	12,7	8,7	10,4	8,1	Série 5			
3	2	3	3	3	3	3	—	Quartile			
654	654	654	614	554	539	413	—	Nbre de fonds dans la cat.			

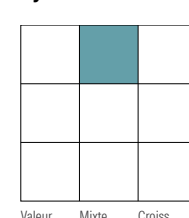
## Analyse du portefeuille au 31 mars 2026

### Répartition d'actif



% actifs

### Style des actions



### Cap Boursière

Géante	46,1
Grande	32,1
Moyenne	18,3
Petite	3,5
Micro	0,0

### Dix avoirs principaux

	% actifs
NVIDIA Corp	6,4
Apple Inc	6,3
Microsoft Corp	6,2
Alphabet Inc A	5,7
Amazon.com Inc	4,3
Meta Platforms Inc Class A	3,1
JPMorgan Chase	2,6
Lam Research Corp	2,1
Visa Inc Class A	1,8
RTX Corp	1,7
% total des 10 avoirs principaux	40,2
Nombre total d'actions	66
Nombre total d'obligations	0
Nombre total d'autres avoirs	4
<b>Nombre total de titres</b>	<b>70</b>

### Secteurs boursiers mondiaux

	% actions
Technologie de l'information	32,7
Services financiers	15,0
Produits industriels	12,0
Soins de la santé	10,4
Services de communication	8,9
Consommation discrétionnaire	7,1
Denrées de base	5,7
Services publics	3,5
Énergie	3,2
Matériaux	1,6
Immobilier	0,0
Autres actifs	0,0

### Répartition géographique

	% actions
États-Unis	94,8
Suisse	1,7
Chine	1,2
Israël	1,1
France	0,7

## DSF FPG – Actions américaines – MFS

### Disclosure

#### Notes

Série 5A

75/75: S849

75/100i: M849

100/100r: L849

Série 5B

75/75: S840

75/100i: M840

100/100r: L840

Série 5C

75/75: S845

75/100i: M845

100/100r: L845

#### Divulgarion

Tout montant affecté à un FPG est investi aux risques du souscripteur et sa valeur peut augmenter ou diminuer.

Le présent document ne constitue pas une description complète du DSF FPG – Actions américaines – MFS.

Si vous désirez obtenir plus de renseignements au sujet de celui-ci, veuillez vous reporter au document Contrat et notice explicative relatif au Régime des fonds de placement garanti de Desjardins Sécurité financière

- Helios le plus récent qui décrit, entre autres, les caractéristiques du contrat, les garanties et les options relatives aux frais. Helios est une marque de commerce propriété de Desjardins Sécurité financière, compagnie d'assurance vie. Les Fonds de placement garanti DSF sont établis par Desjardins Sécurité financière, compagnie d'assurance vie.