

DSF FPG - Actions américaines valeur - Desjardins

Catégorie de fonds
Actions américaines

Rendement Morningstar
Low

Risque Morningstar
BelowAverage

Cote MorningstarMC
★

Objectif de placement

Procurer une croissance à long terme de son capital en investissant principalement dans des actions américaines.

Analyse de la volatilité



Meilleur rend 1 an

32,1%
02-28-2009 au 02-28-2010

Pire rend 1 an

-33,0%
01-31-2008 au 01-31-2009

Détails des fonds

Date de création	novembre 1995
Série 1 Investissement minimal \$	500
Série 3 Investissement minimal \$	500
Série 5 Investissement minimal \$	500
Inv. suppl. min. \$	50
Actif total (millions \$)	24,1
Série 1 VLPP \$	14,43
Série 1 RFG %	3,81
Série 3 VLPP \$	16,76
Série 3 RFG %	3,19
Série 5 VLPP \$	17,22
Série 5 RFG %	3,06

Frais supplémentaires

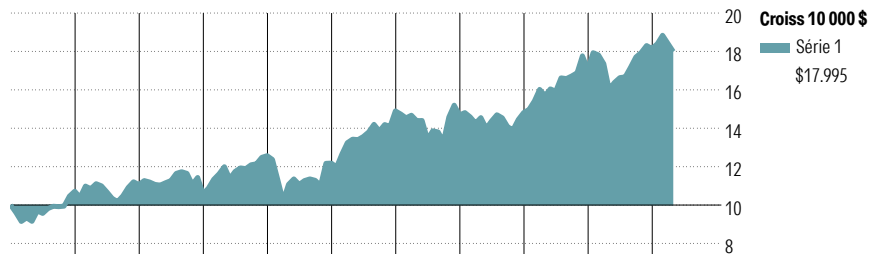
Nom	Frais
75/100i	0,55
100/100r	0,85
GRM	-
GRV GRV2	-

Société de gestion	Fonds Desjardins
Site Web	desjardinsassurancevie.com

Statistiques de risque et rendement

	3 ans
Alpha	-5,43
Bêta	0,68
R-carré	57,82
Écart-type	10,13
Saisie à la hausse	59,63
Saisie à la baisse	92,02
Ratio d'information	-1,49

Analyse de rendement au 31 mars 2026

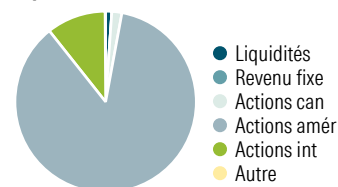


Année	2016	2017	2018	2019	2020	2021	2022	2023	2024	2025	AAJ	Année civile
	7,2	3,2	-4,3	18,7	-3,1	22,3	-1,4	0,8	15,2	6,4	-0,9	Série 1
	7,8	3,8	-3,7	19,5	-2,5	23,0	-0,7	1,4	16,1	7,0	-0,8	Série 3
	7,9	4,0	-3,6	19,7	-2,4	23,2	-0,6	1,5	16,3	7,2	-0,7	Série 5

	1 mois	3 mois	6 mois	1 an	3 ans	5 ans	10 ans	Depuis lanc.	Rendements mobiles %
Série 1	-4,5	-0,9	1,6	3,7	8,0	6,3	6,8	3,6	Série 1
Série 3	-4,4	-0,8	1,9	4,2	8,7	7,0	7,4	2,9	Série 3
Série 5	-4,4	-0,7	2,0	4,4	8,9	7,2	7,6	6,4	Série 5
Quartile	3	1	1	3	4	4	4	—	Quartile
Nbre de fonds dans la cat.	654	654	654	614	554	539	413	—	Nbre de fonds dans la cat.

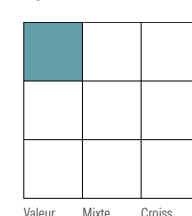
Analyse du portefeuille au 31 mars 2026

Répartition d'actif



% actifs

Style des actions



Cap Boursière

Géante	18,4
Grande	37,8
Moyenne	40,7
Petite	3,1
Micro	0,0

Dix avoirs principaux

Avoir	% actifs
Alphabet Inc A	4,6
Unilever PLC CAAÉ	3,0
Simon Property Group Inc 14-02-2034	2,5
Merck & Co	2,4
Sempra	2,4
Hubbell Inc	2,2
L3Harris Technologies Inc	2,2
Williams Companies Inc	2,2
Westinghouse Air Brake Technologies Corp	2,1
Bank of America Corp	2,1
% total des 10 avoirs principaux	25,6
Nombre total d'actions	71
Nombre total d'obligations	0
Nombre total d'autres avoirs	4
Nombre total de titres	75

Secteurs boursiers mondiaux

Secteur	% actions
Services financiers	18,3
Soins de la santé	13,5
Produits industriels	13,1
Technologie de l'information	11,8
Denrées de base	8,3
Services de communication	7,1
Services publics	7,0
Consommation discrétionnaire	6,4
Énergie	6,3
Immobilier	4,3
Matériaux	3,9
Autres actifs	0,0

Répartition géographique

Région	% actions
États-Unis	87,5
Royaume-Uni	5,7
Pays-Bas	1,9
Canada	1,8
Australie	1,3

DSF FPG – Actions américaines valeur – Desjardins

Disclosure

Notes

Série 5A

75/75: S439

75/100i: M439

100/100r: L439

Série 5B

75/75: S430

75/100i: M430

100/100r: L430

Série 5C

75/75: S435

75/100i: M435

100/100r: L435

Divulgarion

Tout montant affecté à un FPG est investi aux risques du souscripteur et sa valeur peut augmenter ou diminuer. Le présent document ne constitue pas une description complète du DSF FPG – Actions américaines valeur – Desjardins. Si vous désirez obtenir plus de renseignements au sujet de celui-ci, veuillez vous reporter au document Contrat et notice explicative relatif au Régime des fonds de placement garanti de

Desjardins Sécurité financière - Helios le plus récent qui décrit, entre autres, les caractéristiques du contrat, les garanties et les options relatives aux frais. Helios est une marque de commerce propriété de Desjardins Sécurité financière, compagnie d'assurance vie. Les Fonds de placement garanti DSF sont établis par Desjardins Sécurité financière, compagnie d'assurance vie.