

DSF FPG - 100 % Actions - Desjardins FNB Avisé

Catégorie de fonds
 Actions mondiales

Rendement Morningstar
 Moyenne

Risque Morningstar
 Moyenne

Cote MorningstarMC
 ★★★★★

Objectif de placement

Procurer une appréciation du capital à long terme. À ces fins, le Fonds investit principalement dans des fonds négociés en bourse qui investissent à leur tour dans des titres de participation de sociétés situées dans toutes les régions du monde.

Analyse de la volatilité



Meilleur rend 1 an

27,3%
 10-31-2023 au 10-31-2024

Pire rend 1 an

-13,6%
 09-30-2021 au 09-30-2022

Détails du fonds

| | |
|-----------------------------------|---------------|
| Date de création | novembre 2020 |
| Série 5 Investissement minimal \$ | 1000 |
| Inv. suppl. min. \$ | 500 |
| Actif total (millions \$) | s.o. |
| Série 5 VLPP \$ | 7,78 |
| Série 5 RFG % | 2,82 |

Frais supplémentaires

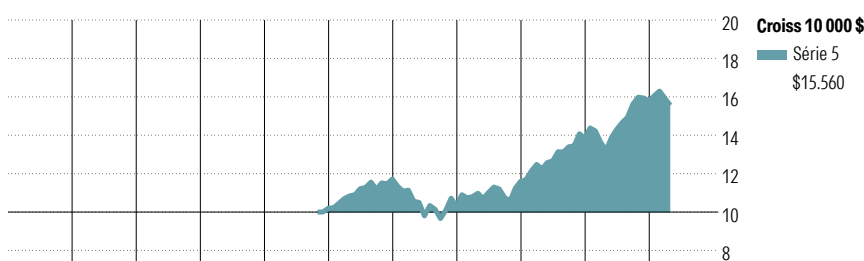
| | |
|----------|-------|
| Nom | Frais |
| 75/100i | 0,55 |
| 100/100r | 0,55 |
| GRM | - |
| GRV GRV2 | - |

| | |
|--------------------|----------------------------|
| Société de gestion | Fonds Desjardins |
| Site Web | desjardinsassurancevie.com |

Statistiques de risque et rendement

| | |
|---------------------|--------|
| | 3 ans |
| Alpha | -3,94 |
| Bêta | 0,97 |
| R-carré | 94,29 |
| Écart-type | 9,73 |
| Saisie à la hausse | 86,63 |
| Saisie à la baisse | 115,31 |
| Ratio d'information | -2,12 |

Analyse de rendement au 31 mars 2026

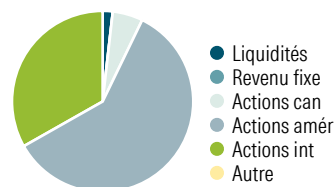


| | | | | | | | | | | | |
|------|------|------|------|------|------|------|------|------|------|------|-----------------|
| 2016 | 2017 | 2018 | 2019 | 2020 | 2021 | 2022 | 2023 | 2024 | 2025 | AAJ | Année civile |
| - | - | - | - | - | - | - | 12,6 | 19,3 | 14,0 | -1,4 | au 31 mars 2026 |
| | | | | | | | | | | | Série 5 |

| | | | | | | | | |
|--------|--------|--------|------|-------|-------|--------|--------------|-----------------------------|
| 1 mois | 3 mois | 6 mois | 1 an | 3 ans | 5 ans | 10 ans | Depuis lanc. | Rendements mobiles % |
| -4,5 | -1,4 | -0,4 | 14,2 | 12,9 | 7,8 | - | 8,6 | Série 5 |
| 1 | 2 | 2 | 1 | 2 | 2 | - | - | Quartile |
| 781 | 781 | 781 | 781 | 715 | 687 | 512 | - | Nbre de fonds dans la cat. |

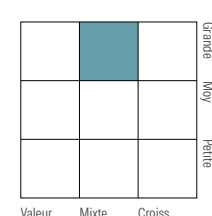
Analyse du portefeuille au 31 mars 2026

Répartition d'actif

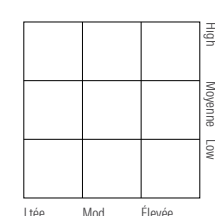


% actifs

Style des actions



Style du revenu fixe



Dix avoirs principaux

| | |
|----------------------------------|-------------|
| NVIDIA Corp | 4,2 |
| Apple Inc | 3,7 |
| Microsoft Corp | 2,8 |
| Amazon.com Inc | 2,0 |
| Alphabet Inc A | 1,7 |
| Alphabet Inc Class C | 1,5 |
| Broadcom Inc | 1,5 |
| Meta Platforms Inc Class A | 1,3 |
| Tesla Inc | 1,1 |
| JPMorgan Chase | 0,8 |
| % total des 10 avoirs principaux | 20,5 |
| Nombre total d'actions | 3026 |
| Nombre total d'obligations | 2 |
| Nombre total d'autres avoirs | 38 |
| Nombre total de titres | 3066 |

Cinq principaux secteurs

| | |
|------------------------------|------|
| Technologie de l'information | 23,4 |
| Services financiers | 17,1 |
| Produits industriels | 12,7 |
| Soins de la santé | 9,3 |
| Consommation discrétionnaire | 9,3 |

Répartition des titres à revenu fixe

| | |
|--|-------|
| Obligations gouvernementales | 0,0 |
| Obligations de sociétés | 0,0 |
| Autres obligations | 0,0 |
| Titres adossés à des hypothèques | 0,0 |
| Investissements à CT (espèces, autres) | 100,0 |
| Titres adossés à des actifs | 0,0 |

Répartition géographique

| | |
|-------------|------|
| États-Unis | 60,7 |
| Japon | 7,5 |
| Canada | 5,5 |
| Royaume-Uni | 4,3 |
| Suisse | 2,8 |

DSF FPG - 100 % Actions - Desjardins FNB Avisé

Disclosure

Notes

Série 5A

75/75: S129

75/100i: M129

100/100r: L129

Série 5B

75/75: S120

75/100i: M120

100/100r: L120

Série 5C

75/75: S125

75/100i: M125

100/100r: L125

Divulgateion

Tout montant affecté à un FPG est investi aux risques du souscripteur et sa valeur peut augmenter ou diminuer.

Le présent document ne constitue pas une description complète du DSF FPG - 100 % Actions - Desjardins FNB Avisé. Si vous désirez obtenir plus de renseignements au sujet de celui-ci, veuillez vous reporter au document Contrat et notice explicative relatif au Régime des fonds de placement garanti de Desjardins Sécurité financière

- Helios le plus récent qui décrit, entre autres, les caractéristiques du contrat, les garanties et les options relatives aux frais. Helios est une marque de commerce propriété de Desjardins Sécurité financière, compagnie d'assurance vie. Les Fonds de placement garanti DSF sont établis par Desjardins Sécurité financière, compagnie d'assurance vie.