

DSF FPG - 100 % Actions

Catégorie de fonds
Actions mondiales

Rendement Morningstar
AboveAverage

Risque Morningstar
Moyenne

Cote MorningstarMC
★★★★

Objectif de placement

Maximiser la croissance du capital en investissant principalement dans divers Fonds sous-jacents d'actions.

Analyse de la volatilité



Meilleur rend 1 an

29,4%
10-31-2023 au 10-31-2024

Pire rend 1 an

8,5%
03-31-2024 au 03-31-2025

Détails des fonds

| | |
|-----------------------------------|---------------|
| Date de création | novembre 2022 |
| Série 6 Investissement minimal \$ | 1000 |
| Série 7 Investissement minimal \$ | 250000 |
| Série 8 Investissement minimal \$ | 1000 |
| Inv. suppl. min. \$ | 500 |
| Actif total (millions \$) | 1,4 |
| Série 6 VLPP \$ | 7,53 |
| Série 6 RFG % | 2,52 |
| Série 7 VLPP \$ | 7,61 |
| Série 7 RFG % | 2,07 |
| Série 8 VLPP \$ | 7,40 |
| Série 8 RFG % | 2,24 |

Frais supplémentaires

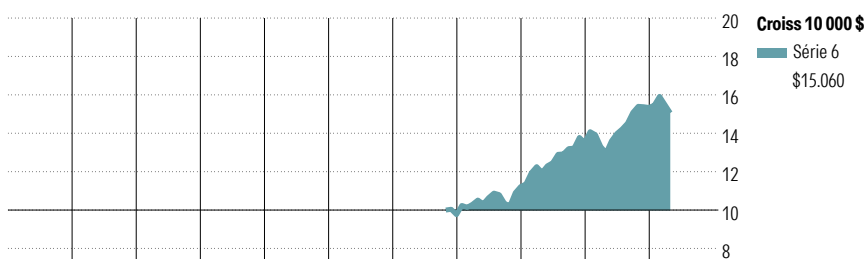
| | |
|----------------------|-------|
| Nom | Frais |
| Helios2 - 75/100 i | 0,55 |
| Helios2 - 75/100 GRV | - |
| Helios2 - 100/100 i | 1,35 |

| | |
|--------------------|--------------------------------|
| Société de gestion | Desjardins Sécurité financière |
| Site Web | desjardinsassurancevie.com |

Statistiques de risque et rendement

| | |
|---------------------|--------|
| | 3 ans |
| Alpha | -3,62 |
| Bêta | 0,98 |
| R-carré | 95,33 |
| Écart-type | 9,83 |
| Saisie à la hausse | 87,03 |
| Saisie à la baisse | 110,04 |
| Ratio d'information | -2,08 |

Analyse de rendement au 31 mars 2026

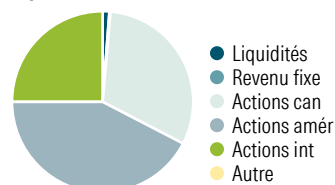


| 2016 | 2017 | 2018 | 2019 | 2020 | 2021 | 2022 | 2023 | 2024 | 2025 | AAJ | Année civile |
|------|------|------|------|------|------|------|------|------|------|------|--------------|
| - | - | - | - | - | - | - | 15,0 | 20,5 | 13,5 | -1,8 | Série 6 |
| - | - | - | - | - | - | - | 14,8 | 22,5 | 13,1 | -1,9 | Série 7 |
| - | - | - | - | - | - | - | 13,9 | 20,9 | 12,5 | -2,1 | Série 8 |

| | 1 mois | 3 mois | 6 mois | 1 an | 3 ans | 5 ans | 10 ans | Depuis lanc. | Rendements mobiles % |
|----------------------------|--------|--------|--------|------|-------|-------|--------|--------------|----------------------------|
| Série 6 | -5,4 | -1,8 | -0,1 | 13,2 | 13,5 | - | - | 13,1 | Série 6 |
| Série 7 | -5,5 | -1,9 | -0,3 | 12,9 | 13,9 | - | - | 13,4 | Série 7 |
| Série 8 | -5,5 | -2,1 | -0,5 | 12,3 | 13,0 | - | - | 12,5 | Série 8 |
| Quartile | 3 | 2 | 2 | 1 | 1 | - | - | - | Quartile |
| Nbre de fonds dans la cat. | 2190 | 2172 | 2128 | 2054 | 1781 | 1494 | 736 | - | Nbre de fonds dans la cat. |

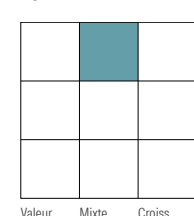
Analyse du portefeuille au 31 mars 2026

Répartition d'actif

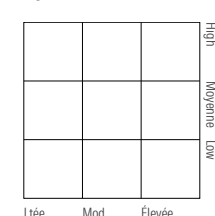


% actifs

Style des actions



Style du revenu fixe



Dix avoirs principaux

| | % actifs |
|----------------------------------|-------------|
| NVIDIA Corp | 3,2 |
| Apple Inc | 2,7 |
| Banque Royale du Canada | 2,3 |
| Microsoft Corp | 2,1 |
| Banque Toront-Dominion | 1,8 |
| Amazon.com Inc | 1,6 |
| Shopify Act nomin subalt A | 1,5 |
| Alphabet Inc A | 1,5 |
| Suncor Energy Inc | 1,4 |
| Agnico Eagle Mines Ltd | 1,4 |
| % total des 10 avoirs principaux | 19,4 |
| Nombre total d'actions | 2813 |
| Nombre total d'obligations | 0 |
| Nombre total d'autres avoirs | 72 |
| Nombre total de titres | 2885 |

Cinq principaux secteurs

| | % actions |
|------------------------------|-----------|
| Technologie de l'information | 21,8 |
| Services financiers | 19,8 |
| Produits industriels | 12,1 |
| Consommation discrétionnaire | 9,3 |
| Matériaux | 8,4 |

Répartition des titres à revenu fixe

| | % revenu fixe |
|--|---------------|
| Obligations gouvernementales | 72,4 |
| Obligations de sociétés | 0,2 |
| Autres obligations | 0,0 |
| Titres adossés à des hypothèques | 0,0 |
| Investissements à CT (espèces, autres) | 27,5 |
| Titres adossés à des actifs | 0,0 |

Répartition géographique

| | % actions |
|-------------|-----------|
| États-Unis | 43,0 |
| Canada | 31,6 |
| Royaume-Uni | 3,7 |
| Taiwan | 2,9 |
| Suisse | 2,6 |

DSF FPG – 100 % Actions

Disclosure

Notes

Série 6A

Helios2 – 75/75 : S166A

Helios2 – 75/100 i : M166A

Helios2 – 100/100 i : T166A

Série 6B

Helios2 – 75/75 : S166B

Helios2 – 75/100 i : M166B

Helios2 – 100/100 i : T166B

Série 6C

Helios2 – 75/75 : S166C

Helios2 – 75/100 i : M166C

Helios2 – 100/100 i : T166C

Série 6D

Helios2 – 75/75 : S166D

Helios2 – 75/100 i : M166D

Helios2 – 100/100 i : T166D

Série 6E

Helios2 – 75/75 : S166E

Helios2 – 75/100 i : M166E

Helios2 – 100/100 i : T166E

Série 7A

Helios2 – 75/75 : S167A

Helios2 – 75/100 i : M167A

Helios2 – 100/100 i : T167A

Série 8A

Helios2 – 75/75 : S168A

Helios2 – 75/100 i : M168A

Helios2 – 100/100 i : T168A

Série 8B

Helios2 – 75/75 : S168B

Helios2 – 75/100 i : M168B

Helios2 – 100/100 i : T168B

Série 8C

Helios2 – 75/75 : S168C

Helios2 – 75/100 i : M168C

Helios2 – 100/100 i : T168C

Série 8D

Helios2 – 75/75 : S168D

Helios2 – 75/100 i : M168D

Helios2 – 100/100 i : T168D

Série 8E

Helios2 – 75/75 : S168E

Helios2 – 75/100 i : M168E

Helios2 – 100/100 i : T168E

Divulgarion

Tout montant affecté à un FPG est investi aux risques du souscripteur et sa valeur peut augmenter ou diminuer. Le présent document ne constitue pas une description complète du DSF FPG – 100 % Actions. Si vous désirez obtenir plus de renseignements au sujet de celui-ci, veuillez vous reporter au document Contrat et notice explicative relatif au Régime des fonds de placement garanti de Desjardins Sécurité financière - Helios2 le plus récent qui décrit, entre autres, les caractéristiques

du contrat, les garanties, l'admissibilité à la Série 8 et les options relatives aux frais. Helios2 est une marque de commerce propriété de Desjardins Sécurité financière, compagnie d'assurance vie. Fonds de placement garanti DSF est une marque de commerce déposée, propriété de Desjardins Sécurité financière, compagnie d'assurance vie. Les Fonds de placement garanti DSF sont établis par Desjardins Sécurité financière, compagnie d'assurance vie. DSF est l'acronyme de Desjardins Sécurité financière.