

DSF FPG - 100 % Actions

Catégorie de fonds
 Actions mondiales

Rendement Morningstar
 AboveAverage

Risque Morningstar
 Moyenne

Cote MorningstarMC
 ★★★★★

Objectif de placement

Maximiser la croissance du capital en investissant principalement dans divers Fonds sous-jacents d'actions.

Analyse de la volatilité



Meilleur rend 1 an

29,5%
 10-31-2023 au 10-31-2024

Pire rend 1 an

8,0%
 11-30-2022 au 11-30-2023

Détails des fonds

Date de création	novembre 2022
Série 5 Investissement minimal \$	1000
Inv. suppl. min. \$	500
Actif total (millions \$)	s.o.
Série 5 VLPP \$	7,53
Série 5 RFG %	2,93

Frais supplémentaires

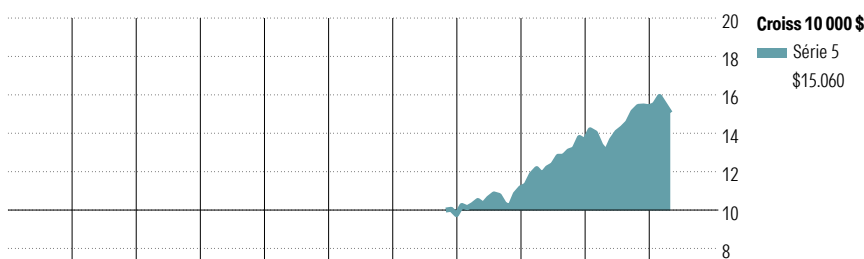
Nom	Frais
75/100i	0,55
100/100r	0,85
GRM	-
GRV GRV2	-

Société de gestion : Fonds Desjardins
 Site Web : desjardinsassurancevie.com

Statistiques de risque et rendement

3 ans	
Alpha	-3,46
Bêta	0,97
R-carré	95,57
Écart-type	9,74
Saisie à la hausse	87,57
Saisie à la baisse	110,88
Ratio d'information	-2,11

Analyse de rendement au 31 mars 2026

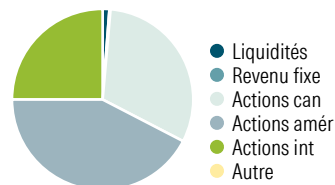


2016	2017	2018	2019	2020	2021	2022	2023	2024	2025	AAJ	Année civile
-	-	-	-	-	-	-	14,3	22,0	12,9	-2,1	au 31 mars 2026
											Série 5

1 mois	3 mois	6 mois	1 an	3 ans	5 ans	10 ans	Depuis lanc.	Rendements mobiles %
-5,4	-2,1	-0,4	12,6	13,6	-	-	13,1	Série 5
3	2	2	2	1	-	-	-	Quartile
2190	2172	2128	2054	1781	1494	736	-	Nbre de fonds dans la cat.

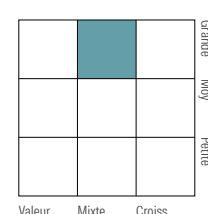
Analyse du portefeuille au 31 mars 2026

Répartition d'actif

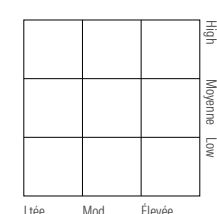


% actifs

Style des actions



Style du revenu fixe



Dix avoirs principaux

	% actifs
NVIDIA Corp	3,2
Apple Inc	2,7
Banque Royale du Canada	2,3
Microsoft Corp	2,1
Banque Toront-Dominion	1,8
Amazon.com Inc	1,6
Shopify Act nomin subalt A	1,5
Alphabet Inc A	1,5
Suncor Energy Inc	1,4
Agnico Eagle Mines Ltd	1,4
% total des 10 avoirs principaux	19,4
Nombre total d'actions	2813
Nombre total d'obligations	0
Nombre total d'autres avoirs	72
Nombre total de titres	2885

Cinq principaux secteurs

	% actions
Technologie de l'information	21,8
Services financiers	19,8
Produits industriels	12,1
Consommation discrétionnaire	9,3
Matériaux	8,4

Répartition des titres à revenu fixe

	% revenu fixe
Obligations gouvernementales	72,4
Obligations de sociétés	0,2
Autres obligations	0,0
Titres adossés à des hypothèques	0,0
Investissements à CT (espèces, autres)	27,5
Titres adossés à des actifs	0,0

Répartition géographique

	% actions
États-Unis	43,0
Canada	31,6
Royaume-Uni	3,7
Taiwan	2,9
Suisse	2,6

DSF FPG - 100 % Actions

Disclosure

Notes

Série 5A

75/75: S169

75/100i: M169

100/100r: L169

Série 5B

75/75: S160

75/100i: M160

100/100r: L160

Série 5C

75/75: S165

75/100i: M165

100/100r: L165

Divulgarion

Tout montant affecté à un FPG est investi aux risques du souscripteur et sa valeur peut augmenter ou diminuer. Le présent document ne constitue pas une description complète du DSF FPG - 100 % Actions. Si vous désirez obtenir plus de renseignements au sujet de celui-ci, veuillez vous reporter au document Contrat et notice explicative relatif au Régime des fonds de placement garanti de Desjardins Sécurité financière - Helios le

plus récent qui décrit, entre autres, les caractéristiques du contrat, les garanties et les options relatives aux frais. Helios est une marque de commerce propriété de Desjardins Sécurité financière, compagnie d'assurance vie. Les Fonds de placement garanti DSF sont établis par Desjardins Sécurité financière, compagnie d'assurance vie.