

Fonds d'actions mondiales EdgePoint

Catégorie de fonds

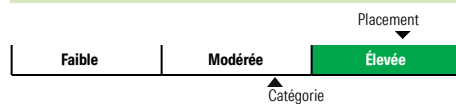
Actions mondiales

Informations générales

Code du fonds 927
Fonds créé en avril 2015
Sous-jacent créé en novembre 2008
Actif total du fonds (M\$) 17,14
Actif sous-jacent (M\$) 14 214,34

Société de gestion EdgePoint Investment Group, Inc.
Fonds sous-jacent EdgePoint Portefeuille mondial I

Analyse de la volatilité



Objectif de placement

Ce fonds vise un rendement annualisé supérieur à celui de l'indice MSCI Monde net, exprimé en dollars canadiens, sur des périodes mobiles de quatre ans.

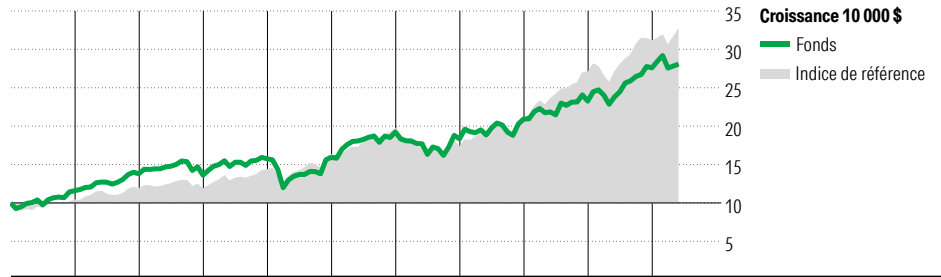
Indice de référence

MSCI Monde Net

Stratégie d'investissement

Ce fonds, géré activement, vise à offrir une appréciation du capital à long terme en investissant principalement dans des actions d'entreprises mondiales. Le gestionnaire se concentre sur des compagnies affichant une position concurrentielle solide, un potentiel de croissance à long terme et menées par une équipe de direction compétente. Les titres sont achetés à des prix inférieurs à l'évaluation de la valeur intrinsèque de l'entreprise.

Analyse de rendement au 30 avril 2026



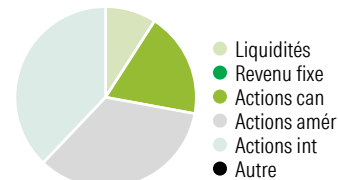
											Quartile	
2016	2017	2018	2019	2020	2021	2022	2023	2024	2025	AAJ	Année civile	
15,9	19,0	-1,4	15,7	1,1	20,7	-4,6	14,1	11,1	18,6	1,8	au 30 avril 2026	
3,8	14,4	-0,5	21,2	13,9	20,8	-12,2	20,5	29,4	15,4	4,9	Fonds %	Indice %

Rendements annualisés (%)	1 mois	3 mois	1 an	2 ans	3 ans	4 ans	5 ans	10 ans
Fonds	1,9	-1,2	22,9	13,6	12,9	12,2	9,3	10,8
Indice de référence	6,9	3,9	27,3	19,8	19,8	17,2	13,6	13,6

Divulgué Les données ci-dessus représentent des rendements passés qui ne sont pas garantis des rendements futurs. Ce sont des rendements bruts calculés après les frais d'exploitation du fonds, mais avant les frais d'investissement. Pour obtenir plus d'information, veuillez communiquer avec le Centre de contact avec la clientèle de Desjardins Assurances, au 1-888-513-8665.

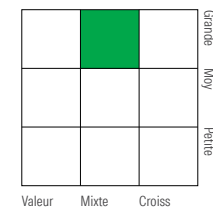
Analyse du portefeuille au 30 avril 2026

Répartition



% actifs

Style des actions



Cap Boursière

Cap Boursière	%
Géante	13,3
Grande	36,8
Moyenne	38,7
Petite	11,2
Micro	0,0

Dix avoirs principaux

	% actifs
Restaurant Brands International Inc	5,0
Roche Holding AG Ac ord (nouveau)	4,3
Thermo Fisher Scientific Inc	4,2
Dollar Tree Inc	3,8
Fairfax Fin Hldgs Ltd Shs Subord.Vtg	3,6
Mattel Inc	3,3
Revvity Inc	3,2
Franco-Nevada Corp.	3,2
RB Global Inc	3,1
Jones Lang LaSalle Inc	3,0
Nombre total de titres en portefeuille	3
Nombre total d'avoirs (participation)	48
Nombre total d'actions	45
Nombre total d'obligations	0

Cinq principaux pays

	% actifs
États-Unis	37,7
Canada	20,6
Japon	7,0
Allemagne	5,2
Suisse	5,0

Secteurs boursiers mondiaux

	% actions
Services publics	1,7
Énergie	4,3
Services financiers	8,0
Matériaux	7,3
Consommation discrétionnaire	16,7
Denrées de base	6,0
Services de communication	2,5
Produits industriels	22,6
Soins de la santé	19,4
Technologie de l'information	7,5
Immobilier	4,0
Autres actifs	0,0