Desjardins Assurances
Vie • Santé • Retraite

Fonds d'actions mondiales croissance ciblé T. Rowe Price

Catégorie de fonds
Actions mondiales

Informations générales

Code du fonds	675/O675
Fonds créé en	avril 2026
Sous-jacent créé en	juillet 2016
Actif total du fonds (M$)	0,46
Actif sous-jacent (M$)	902,89
Société de gestion	Desjardins Sécurité financière
Fonds sous-jacent	T. Rowe Price Global Focused Gr Eq Pool

Analyse de la volatilité

Faible	Modérée	Élevée

▲ Catégorie

Objectif de placement

Ce fonds vise un rendement annualisé supérieur à celui de l'indice MSCI Monde tous pays net, exprimé en dollars canadiens, sur des périodes mobiles de quatre ans.

Indice de référence
MSCI Monde tous pays net

Stratégie d'investissement

Ce fonds, géré activement, vise à offrir une croissance à long terme du capital en investissant principalement dans des actions de sociétés établies situées à travers le monde, incluant les marchés émergents. Le gestionnaire recherche des entreprises qui démontrent une croissance plus rapide des bénéfices et des niveaux de valorisation raisonnables par rapport aux moyennes du marché ou du secteur. Il évalue les compagnies dans un contexte sectoriel mondial, utilisant une approche ascendante pour créer un portefeuille ciblé à forte conviction.

Note

L'analyse de portefeuille affichée présente un décalage de 30 jours.

Analyse de rendement au 30 juin 2026

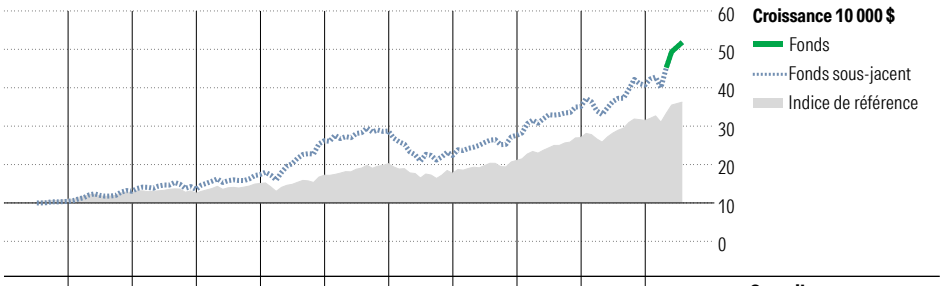

2016	2017	2018	2019	2020	2021	2022	2023	2024	2025	AAJ	Quartile — Année civile
—	—	—	—	—	—	—	—	—	—	—	au 30 juin 2026
—	25,5	3,7	28,7	50,6	9,6	-22,2	23,6	27,0	16,0	27,5	Fonds %
—	15,8	-1,3	20,2	14,2	17,5	-12,4	18,9	28,1	16,6	15,1	Indice %

Rendements annualisés (%)	1 mois	3 mois	1 an	2 ans	3 ans	4 ans	5 ans	10 ans
Fonds	5,0	29,6	42,4	25,3	26,3	25,4	13,0	—
Indice de référence	2,2	16,8	28,6	22,0	22,5	21,8	14,0	—

Performance du fonds sous-jacent

Divulgation Les données ci-dessus représentent des rendements passés qui ne sont pas garants des rendements futurs. Ce sont des rendements bruts calculés après les frais d'exploitation du fonds, mais avant les frais d'investissement. Pour obtenir plus d'information, veuillez communiquer avec le Centre de contact avec la clientèle de Desjardins Assurances, au 1-888-513-8665.

Analyse du portefeuille au 30 juin 2026

Répartition

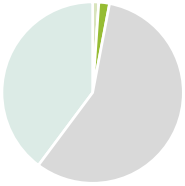

	% actifs
Liquidités	1,1
Revenu fixe	0,0
Actions can	1,9
Actions amér	57,2
Actions int	39,8
Autre	0,0

Style des actions

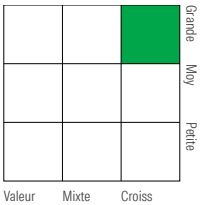

Cap Boursière	%
Géante	51,1
Grande	36,0
Moyenne	11,8
Petite	1,1
Micro	0,0

Dix avoirs principaux	% actifs
NVIDIA Corp	5,7
Taiwan Semiconductor Manufacturing	3,4
Alphabet Inc A	2,9
Apple Inc	2,7
ASML Holding NV	2,5
Samsung Electronics	2,3
Linde PLC	2,3
UnitedHealth Group Inc	2,1
Unilever PLC	2,1
Southern Co	1,9
Nombre total de titres en portefeuille	105
Nombre total d'avoirs (participation)	105
Nombre total d'actions	103
Nombre total d'obligations	0

Cinq principaux pays	% actifs
États-Unis	60,0
Taiwan	7,0
Japon	6,8
Pays-Bas	6,4
Corée du Sud	4,4

Secteurs boursiers mondiaux	% actions
Services publics	2,1
Énergie	3,6
Services financiers	7,5
Matériaux	3,1
Consommation discrétionnaire	6,0
Denrées de base	2,2
Services de communication	4,0
Produits industriels	12,1
Soins de la santé	8,2
Technologie de l'information	51,4
Immobilier	0,0
Autres actifs	0,0

©2026 Morningstar Research Inc. Tous droits réservés. Les informations ci-incluses (1) sont la propriété de Morningstar et/ou de ses fournisseurs de contenu; (2) ne peuvent être reproduites ou distribuées; et (3) sont fournies sans garantie quant à leur exactitude, exhaustivité ou à propos. Ni Morningstar ni ses fournisseurs de contenu ne seront tenus responsables pour tout dommage ou perte découlant de l'usage de ces informations. Les rendements passés ne garantissent pas les résultats futurs. Ce fonds est un produit d'investissement offert en vertu d'un contrat d'assurance établi par Desjardins Sécurité financière. Desjardins Assurances désigne Desjardins Sécurité financière, compagnie d'assurance vie.

MORNINGSTAR®