

Fonds Actions mondiales CC&L

Catégorie de fonds

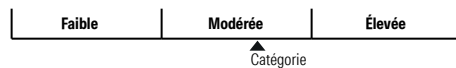
Actions mondiales

Informations générales

Code du fonds 665/O665
Fonds créé en juillet 2025
Sous-jacent créé en décembre 2001
Actif total du fonds (M\$) 157,92
Actif sous-jacent (M\$) 3 194,09

Société de gestion Desjardins Sécurité financière
Fonds sous-jacent CC & L groupe mondial

Analyse de la volatilité



Objectif de placement

Ce fonds vise un rendement annualisé supérieur d'au moins 2,00 % à celui de l'indice MSCI Monde tous pays net, exprimé en dollars canadiens, sur des périodes mobiles de quatre ans.

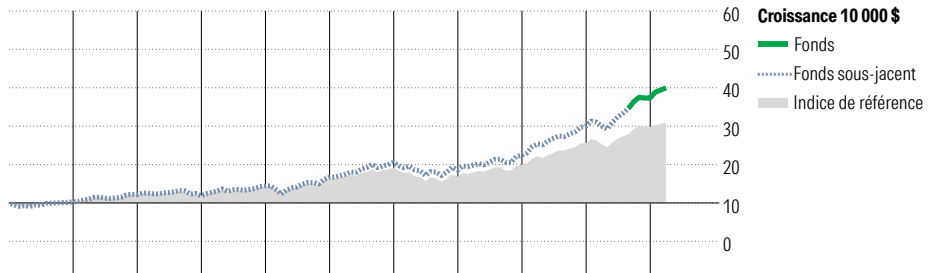
Indice de référence

MSCI Monde tous pays net

Stratégie d'investissement

Ce fonds, géré activement, vise à procurer une appréciation du capital à long terme en investissant dans un portefeuille diversifié d'actions mondiales représentant à la fois les marchés développés et émergents. Le processus d'investissement du fonds est basé sur une évaluation quantitative continue des paramètres fondamentaux en fonction des aspects propres aux actions, aux secteurs d'activité et aux pays. Il s'appuie sur plusieurs sources de valeur ajoutée fondées sur une évaluation systématique des paramètres fondamentaux des sociétés ainsi que des occasions créées par des erreurs d'évaluation.

Analyse de rendement au 28 février 2026



| | | | | | | | | | | | Quartile | |
|------|------|------|------|------|------|-------|------|------|------|-----|--------------------|--|
| 2016 | 2017 | 2018 | 2019 | 2020 | 2021 | 2022 | 2023 | 2024 | 2025 | AAJ | Année civile | |
| 3,2 | 17,5 | -2,0 | 21,5 | 15,7 | 23,2 | -9,7 | 20,8 | 33,8 | 22,0 | 7,1 | au 28 février 2026 | |
| 3,2 | 15,8 | -1,3 | 20,2 | 14,2 | 17,5 | -12,4 | 18,9 | 28,1 | 16,6 | 3,8 | Fonds % | |
| | | | | | | | | | | | Indice % | |

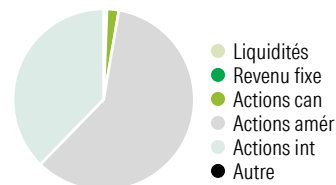
| Rendements annualisés (%) | 1 mois | 3 mois | 1 an | 2 ans | 3 ans | 4 ans | 5 ans | 10 ans |
|---------------------------|--------|--------|------|-------|-------|-------|-------|--------|
| Fonds | 2,8 | 7,0 | 26,5 | 25,3 | 26,3 | 18,8 | 18,2 | 15,7 |
| Indice de référence | 2,0 | 3,1 | 17,6 | 19,9 | 20,8 | 14,8 | 13,4 | 12,9 |

Performance du fonds sous-jacent

Divulguer Les données ci-dessus représentent des rendements passés qui ne sont pas garants des rendements futurs. Ce sont des rendements bruts calculés après les frais d'exploitation du fonds, mais avant les frais d'investissement. Pour obtenir plus d'information, veuillez communiquer avec le Centre de contact avec la clientèle de Desjardins Assurances, au 1-888-513-8665.

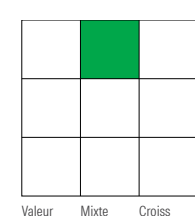
Analyse du portefeuille au 28 février 2026

Répartition



% actifs

Style des actions



Cap Boursière

| Cap Boursière | % |
|---------------|------|
| Géante | 44,6 |
| Grande | 33,4 |
| Moyenne | 15,0 |
| Petite | 5,9 |
| Micro | 1,1 |

Dix avoirs principaux

| | % actifs |
|--|----------|
| NVIDIA Corp | 18,8 |
| Alphabet Inc Class C | 17,1 |
| Apple Inc | 16,9 |
| Microsoft Corp | 11,5 |
| Amazon.com Inc | 10,2 |
| Taiwan S'conductor Manuf CAAE | 5,5 |
| Berkshire Hathaway Inc Class B | 5,3 |
| Broadcom Inc | 5,2 |
| Meta Platforms Inc Class A | 5,0 |
| ASML Holding NV CAAE | 4,5 |
| Nombre total de titres en portefeuille | 10 |
| Nombre total d'avoirs (participation) | 10 |
| Nombre total d'actions | 10 |
| Nombre total d'obligations | 0 |

Cinq principaux pays

| | % actifs |
|-------------|----------|
| États-Unis | 60,2 |
| Japon | 6,0 |
| France | 3,3 |
| Allemagne | 3,2 |
| Royaume-Uni | 3,1 |

Secteurs boursiers mondiaux

| | % actions |
|------------------------------|-----------|
| Services publics | 3,2 |
| Énergie | 5,4 |
| Services financiers | 17,7 |
| Matériaux | 5,2 |
| Consommation discrétionnaire | 10,6 |
| Denrées de base | 4,0 |
| Services de communication | 6,8 |
| Produits industriels | 15,3 |
| Soins de la santé | 6,1 |
| Technologie de l'information | 24,8 |
| Immobilier | 0,9 |
| Autres actifs | 0,0 |