

Obligations de base plus Fiera

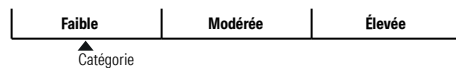
Catégorie de fonds
Revenu fixe canadien

Informations générales

Code du fonds 650/O650
Fonds créé en septembre 2024
Sous-jacent créé en février 2022
Actif total du fonds (M\$) 247,66
Actif sous-jacent (M\$) 1 148,06

Société de gestion Corporation Fiera Capital
Fonds sous-jacent Fiera ASFI - Cor PI Canadian Bd Universe

Analyse de la volatilité



Objectif de placement

Ce fonds vise un rendement annualisé supérieur d'au moins 1,00 % à celui de l'indice obligataire FTSE Canada Univers, sur des périodes mobiles de quatre ans.

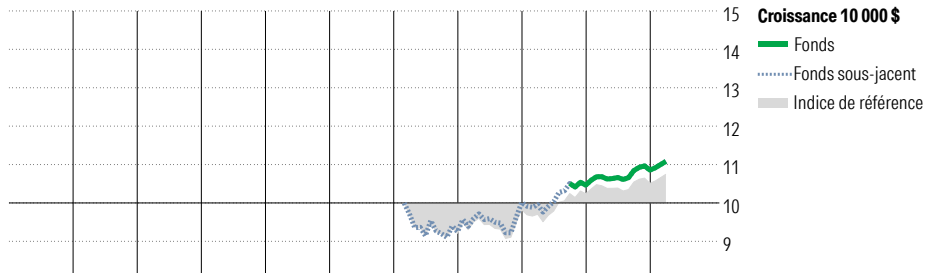
Indice de référence

Obligataire universel FTSE Canada

Stratégie d'investissement

Ce fonds, géré activement, vise à offrir un rendement total à long terme provenant principalement du revenu d'intérêt et d'une appréciation modérée du capital, en investissant surtout dans des titres à revenu fixe de haute qualité d'émetteurs canadiens, ainsi que dans des titres de créance non traditionnels et d'autres actifs. La stratégie du fonds cherche à établir une exposition diversifiée au crédit traditionnel et alternatif, y compris les obligations à rendement élevé, les hypothèques commerciales, les prêts privés diversifiés et les actifs réels.

Analyse de rendement au 28 février 2026



2016	2017	2018	2019	2020	2021	2022	2023	2024	2025	AAJ	Quartile	Année civile
-	-	-	-	-	-	-	-	-	-	-	III	au 28 février 2026
-	-	-	-	-	-	-	8,2	5,2	3,7	2,1		Fonds %
-	-	-	-	-	-	-	6,7	4,2	2,6	2,2		Indice %

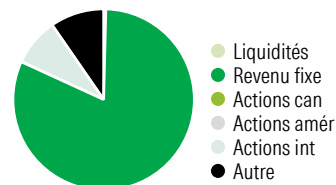
Rendements annualisés (%)	1 mois	3 mois	1 an	2 ans	3 ans	4 ans	5 ans	10 ans
Fonds	1,5	1,1	3,8	6,1	5,8	2,9	-	-
Indice de référence	1,7	0,9	2,6	5,5	4,9	1,8	-	-

Performance du fonds sous-jacent

Divulguer Les données ci-dessus représentent des rendements passés qui ne sont pas garants des rendements futurs. Ce sont des rendements bruts calculés après les frais d'exploitation du fonds, mais avant les frais d'investissement. Pour obtenir plus d'information, veuillez communiquer avec le Centre de contact avec la clientèle de Desjardins Assurances, au 1-888-513-8665.

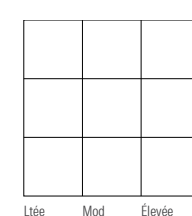
Analyse du portefeuille au 28 février 2026

Répartition



% actifs

Style du revenu fixe



Qualité du crédit

Élevée	47,6
Moyenne	28,1
Faible	0,7
s.o.	23,6

Dix avoirs principaux

	% actifs
Fiera Cdn Real Estat	6,6
Gouv du Canada 2,75% 01-06-2033	4,4
Hypothèque commerciale	4,4
Gouv du Canada 3% 01-06-2034	4,1
Fiera Diversified Lending S T	2,7
Ontario 2,8% 02-06-2048	2,2
Ontario (Province Of) 4.15% 02-12-2054	2,1
Gouv du Canada 3,25% 01-12-2033	1,9
Gouv du Canada 2,5% 01-12-2032	1,8
Fiera Comox Credit	1,8
Nombre total de titres en portefeuille	3
Nombre total d'avoirs (participation)	335
Nombre total d'actions	4
Nombre total d'obligations	151

Cinq principaux pays

	% actifs
Canada	91,2
États-Unis	5,8
France	2,2
Barbade	0,5
Royaume-Uni	0,3

Répartition des titres à revenu fixe

	% obligations
Obligations gouvernementales	61,1
Obligations de sociétés	33,5
Autres obligations	0,0
Titres adossés à des hypothèques	4,4
Investissements à CT (espèces, autres)	-0,5
Titres adossés à des actifs	0,0